

**UCHWAŁA Nr XXII/139/2019**  
**RADY MIEJSKIEJ W KARCZEWIE**  
**z dnia 30 grudnia 2019 r.**

**w sprawie Wieloletniej Prognozy Finansowej Gminy Karczew**

Na podstawie art. 18 ust. 2 pkt 15 ustawy z dnia 8 marca 1990 r. o samorządzie gminnym (Dz. U. z 2019 r. poz. 506 z późn. zm.<sup>1</sup>) oraz art. 226 - 229, art. 230 ust. 6 i 7, art. 231 i art. 243 ustawy z dnia 27 sierpnia 2009 r. o finansach publicznych (Dz. U. z 2019 poz. 869 z późn. zm.<sup>2</sup>) uchwała się, co następuje:

**§ 1.** 1. Przyjmuje się Wieloletnią Prognozę Finansową Gminy Karczew na lata 2020-2036 zgodnie z Załącznikiem Nr 1 wraz z objaśnieniami.

2. Wykaz przedsięwzięć wieloletnich zgodnie z Załącznikiem Nr 2.

**§ 2.** 1. Upoważnia się Burmistrza Karczewa do:

1) Zaciągania zobowiązań:

- a) związanych z realizacją zamieszczonych w prognozie przedsięwzięć, ujętych w Załączniku Nr 2,
- b) z tytułu umów, których realizacja w roku budżetowym i w latach następnych jest niezbędna do zapewnienia ciągłości działania jednostki i z których wynikające płatności wykraczają poza rok budżetowy.

2) Przekazania uprawnień kierownikom jednostek organizacyjnych Gminy Karczew do zaciągania zobowiązań, o których mowa w pkt 1.

2. Upoważnia się Burmistrza Karczewa do dokonywania zmian w planie dochodów i wydatków związanych z:

- 1) zmianą kwot lub uzyskaniem płatności z budżetu środków europejskich, o ile zmiany te nie pogorszą wyniku budżetu;
- 2) zmianami w realizacji przedsięwzięcia finansowanego z udziałem środków europejskich albo środków, o których mowa w art. 5 ust. 1 pkt 3 ustawy o finansach publicznych, o ile zmiany te nie pogorszą wyniku budżetu;
- 3) zwrotem płatności otrzymanych z budżetu środków europejskich.

**§ 3.** Traci moc uchwała Nr IV/31/2019 Rady Miejskiej w Karczewie z dnia 21 stycznia 2019 r. w sprawie Wieloletniej Prognozy Finansowej Gminy Karczew ze zmianami<sup>3</sup>.

**§ 4.** Wykonanie uchwały powierza się Burmistrzowi Karczewa.

**§ 5.** Uchwała wchodzi w życie z dniem 1 stycznia 2020 r.

Przewodniczący Rady  
Piotr Żelazko

---

<sup>1</sup> Zmiany tekstu jednolitego wymienionej ustawy zostały ogłoszone w: Dz.U. z 2019 r., poz. 1309, poz.1696 oraz poz. 1815

<sup>2</sup> Zmiany tekstu jednolitego wymienionej ustawy zostały ogłoszone w: Dz.U. z 2019 r., poz. 2245

<sup>3</sup> Zmiany do powyższej uchwały wprowadzone zostały: Uchwałą Nr V/41/2019 z dn. 28.02.2019r., Uchwałą Nr VI/52/2019 z dn. 09.04.2019 r., Uchwałą Nr VIII/65/2019 z dn. 28.05.2019 r., Uchwałą Nr IX/70/2019 z dn. 17.06.2019 r., Uchwałą Nr XI/80/2019 z dn. 08.07.2019 r., Uchwałą Nr XIII/85/2019 z dn. 5 sierpnia 2019 r., Uchwałą Nr XIV/100/2019 z dn. 2 września 2019 r., Uchwałą Nr XVI/107/2019 z dn. 30 września 2019 r., Uchwałą Nr XVII/113/2019 z dn. 14 października 2019 r., Uchwałą Nr XVIII/121/2019 z dn. 28 października 2019 r., Uchwałą Nr XIX/128/2019 z dn. 25 listopada 2019 r., Uchwałą Nr XXI/136/2019 z dn. 19 grudnia 2019 r.

## OBJAŚNIENIA PRZYJĘTYCH WARTOŚCI W ZAŁĄCZNIKU NR 1

### 1. Podstawowe założenia

#### 1.1. Okres prognozy

Wieloletnia prognoza finansowa Gminy Karczew obejmuje okres od roku 2020 do roku 2036. Na powyższy przedział czasu prognozy składa się okres roku budżetowego 2020 i trzech kolejnych lat, tj. 2021-2023, jak również lata następne, tj. 2024-2036, które stanowią wydłużenie podstawowego czasu prognozy ze względu na okres, na jaki przyjęto limity wydatków przedsięwzięć określonych w załączniku nr 2 do uchwały w sprawie wieloletniej prognozy finansowej Gminy Karczew.

Prognoza kwoty długu, stanowiąca część wieloletniej prognozy finansowej (WPF), obejmuje okres od roku 2020 do roku 2030 oraz rok 2031, który jest rokiem bez zobowiązań. Zgodnie z art. 227 ust. 2 *ustawy z dnia 27 sierpnia 2009 r. o finansach publicznych*, przyjęty ostatni rok prognozy jest odpowiednikiem ostatniego roku z okresu, na który zaciągnięto oraz planuje się zaciągnąć zobowiązania.

#### 1.2. Założenia metodologiczne

Art. 226 ust. 1 *ustawy z dnia 27 sierpnia 2009 r. o finansach publicznych* określa pozycje, które powinna obejmować wieloletnia prognoza finansowa. Uszczegółowienie powyższego artykułu stanowi *Rozporządzenie Ministra Finansów z dnia 10 stycznia 2013 r. w sprawie wieloletniej prognozy finansowej jednostki samorządu terytorialnego* określające wzór wieloletniej prognozy finansowej. Istotne znaczenie przy jej opracowywaniu ma zachowanie realistyczności prognozowanych wielkości. Wymaga ono uwzględnienia zdarzeń, które mają lub mogą mieć wpływ na gospodarkę finansową gminy w perspektywie czasu wykraczającej poza rok budżetowy. Gwarancją spełnienia wymogu realistyczności jest przyjęcie odpowiedniej metodologii prac nad tym dokumentem.

Przyjęta w wieloletniej prognozie finansowej Gminy Karczew metodologia opracowania prognozy uwzględnia zmiany przyszłej sytuacji gospodarczej państwa wpływającej na kształtowanie się dochodów i wydatków oraz przychodów i rozchodów jednostki. Ze względu na duży stopień niepewności obciążający przewidywania danych uwzględnionych w prognozie opracowano ją za pomocą narzędzi statystycznych, z wyodrębnieniem wyłącznie dużych grup dochodów i wydatków, które mają największe znaczenie dla budżetu Gminy Karczew.

#### 1.3. Założenia makroekonomiczne

Na potrzeby wieloletniej prognozy finansowej przyjęto założenia makroekonomiczne, dla których podstawą były dostępne w momencie sporządzania WPF prognozy rynkowe, czyli prognozy analityków bankowych w zakresie stawek WIBOR, założenia projektu budżetu państwa na rok 2020 oraz wytyczne Ministra Finansów dotyczące stosowania jednolitych wskaźników makroekonomicznych będących podstawą oszacowania skutków finansowych projektowanych ustaw (aktualizacja – październik 2019 r.).

Przyjęte założenia makroekonomiczne w dużym stopniu wpływają na wyniki wieloletniej prognozy finansowej. Wskaźniki realnego wzrostu PKB oraz inflacji średniorocznej bezpośrednio wpływają na prognozowane zmiany poziomu dochodów i wydatków budżetu Gminy Karczew, a stopy procentowe na obsługę zadłużenia.

### **1.3.1. Główne założenia w zakresie kreowania dochodów**

1. Podstawą planowania dochodów jest przewidywane wykonanie dochodów budżetowych w roku 2019 oraz analiza skutków:
  - 1) obowiązywania *ustawy z dnia 13 listopada 2003 r. o dochodach jednostek samorządu terytorialnego*, szczególnie w zakresie dochodów Gminy Karczew z tytułu udziału we wpływach z PIT,
  - 2) prognoz sytuacji ekonomicznej i płatniczej największych płatników Gminy Karczew,
  - 3) planowanych zmian w uchwałach podatkowych,
  - 4) poziomu windykacji zaległości podatkowych,
  - 5) aplikowania o środki z funduszy europejskich na realizację inwestycji.
2. Windykacja wierzytelności gminnych.
3. Podejmowanie działań w celu pozyskiwania dodatkowych środków finansowych na realizację zadań własnych – z budżetu państwa oraz funduszy pomocowych (w tym strukturalnych Unii Europejskiej).
4. Dotacje celowe (w tym pomoc finansowa) uzyskane od innych jednostek samorządu terytorialnego ujęto na podstawie obowiązujących zapisów porozumień i umów.
5. Planowane dochody z majątku ustalono w oparciu o zawarte umowy i wydane decyzje oraz zamierzenia aktualizacji ich dotychczasowych wartości, a w zakresie sprzedaży o szacunek uwzględniający aktualne ceny rynkowe.
6. Dochody w 2020 roku związane z realizacją zadań z zakresu administracji rządowej zaplanowano zgodnie z informacją przekazaną przez Wojewodę Mazowieckiego oraz Dyrektora Delegatury Krajowego Biura Wyborczego w Warszawie.

### **1.3.2. Główne założenia w zakresie rozdysponowania środków budżetowych**

1. Podstawą planowania wydatków rocznych jest przewidywane wykonanie wydatków budżetowych w roku 2019.
2. Wielkości budżetowe na zadania przewidziane do realizacji roku 2019 zostały zaprojektowane w oparciu o:
  - 1) przepisy prawa zewnętrznego (ustawy i rozporządzenia),
  - 2) przepisy prawa wewnętrznego (uchwały Rady Miejskiej w Karczewie i zarządzenia Burmistrza Karczewa),
  - 3) informację Ministra Finansów o wielkości subwencji ogólnej oraz przewidywanych wpływach z udziału w podatku dochodowym od osób fizycznych ujętych w projekcie budżetu państwa,
  - 4) informację Wojewody Mazowieckiego o kwotach dotacji celowych w 2019 roku na zadania własne i zlecone z zakresu administracji rządowej ujętych w projekcie budżetu państwa,
  - 5) informację Dyrektora Delegatury Krajowego Biura Wyborczego w Warszawie o kwotach dotacji celowych w 2020 roku na zadania zlecone z zakresu administracji rządowej ujętych w projekcie budżetu państwa.
3. Ogólne zasady rozdysponowania środków budżetowych – w kwotach projektowanych wydatków:
  - 1) zabezpieczono środki niezbędne na zadania kontynuowane, na których realizację podpisane zostały umowy wieloletnie oraz na zadania w zakresie, których gmina ubiega się o dotacje lub środki, o których mowa w art. 5 ust. 1 pkt. 2 i 3 *ustawy z dnia 27 sierpnia 2009 r. o finansach publicznych*.

## **2. Dochody bieżące - prognoza**

Prognoza dochodów bieżących jest sumą prognoz dochodów z udziałów w podatkach stanowiących dochód budżetu państwa, wpływów z podatków i opłat, subwencji ogólnej,

dochodów z dotacji celowych z budżetu państwa, dochodów na realizację programów operacyjnych oraz dochodów uzyskiwanych przez jednostki budżetowe.

## **2.1. Dochody z tytułu udziałów w podatkach stanowiących dochód budżetu państwa**

Prognoza dochodów z tytułu udziałów w podatkach stanowiących dochód budżetu państwa w latach 2020-2036 jest sumą prognoz wpływów z podatku dochodowego od osób fizycznych oraz wpływów z podatku dochodowego od osób prawnych.

### **2.1.1. Wpływy z podatku dochodowego od osób fizycznych**

Metoda prognozowania dochodów z tytułu udziału we wpływach z podatku dochodowego od osób fizycznych jest dwustopniowa. Pierwszy etap stanowi analiza szeregów czasowych, zaś w drugim etapie prognozowany jest udział szeregu bazowego w PKB.

Udziały w podatku dochodowym (PIT) uzależnione są od:

- 1) liczby podatników i ich struktury w podziale na pobierających dochody z pracy, działalności gospodarczej – opodatkowanych na zasadach ogólnych oraz rencistów i emerytów,
- 2) wzrostu wynagrodzeń, emerytur, rent i zysków, które łącznie ze zmianami systemowymi (zmiany stawek progów podatkowych, ulg itd.) określają wielkości wpływów z PIT,
- 3) wskaźnika równego udziałowi podatku należnego w roku poprzedzającym rok bazowy podatku z PIT od osób zamieszkałych na obszarze jednostki w ogólnej kwocie należnego podatku w tym samym roku,
- 4) wysokości udziału w PIT określonego ustawowo dla każdego typu jst.

Zgodnie z otrzymaną informacją o planowanej kwocie udziału gminy we wpływach z PIT na 2020 rok przyjęto kwotę 22.431.617,00 zł. W kolejnych latach prognozę oparto na wskaźnikach makroekonomicznych PKB, tj. 2021-103,4%, 2022-103,3%, 2023-103,1%, 2024-103,0%, 2025-103,0%, 2026 – 103,0%, 2027 – 102,9%, 2028 – 102,8%, 2029 – 102,7%, 2030 – 102,7%, 2031 – 102,6%, 2032 – 102,5%, 2033 – 102,4%, 2034 – 102,3%, 2035 – 102,2%, 2036 – 102,2%.

### **2.1.2. Wpływy z podatku dochodowego od osób prawnych**

Ustawa o dochodach jednostek samorządu terytorialnego określa wysokość udziału we wpływach z podatku dochodowego od osób prawnych, który wynosi – w przypadku gminy – 6,71% wpływów od podatników posiadających siedzibę na obszarze gminy (art. 4 ust. 3). Środki stanowiące dochody jednostek samorządu terytorialnego z tytułu udziału we wpływach z podatku dochodowego od osób prawnych przekazywane są na rachunki budżetów właściwych jednostek samorządu terytorialnego przez odpowiednie urzędy skarbowe.

W porównaniu do 2019 r. prognoza wpływów jest wyższa o 75 000 zł. Prognozując dochody z podatku dochodowego od osób prawnych uwzględniono planowane wykonanie dochodów w roku 2019 jak również wpływ zmian w przepisach prawnych. W dniu 30 czerwca 2018 r. weszły w życie przepisy wprowadzające nowy mechanizm udzielania przedsiębiorcom wsparcia w procesie realizacji nowych inwestycji w formie zwolnień w podatkach dochodowych.

## **2.2. Wpływy z podatków i opłat**

Wpływy z podatków i opłat, które w całości stanowią dochód gminy również podlegają wahaniom koniunkturalnym, nie tylko ze względu na wahania kwot należności,

ale i ze względu na pogarszającą lub poprawiającą się ich ściągalność, zaś podstawy opodatkowania podatkami stanowiącymi podstawowe źródło tego typu dochodów są dość stabilne – powierzchnia nieruchomości, powierzchnia gruntów rolnych. Stawki podatków mogą jednak ulegać zmianie, jak w przypadku podatku rolnego, gdzie uzależnione są one od zmian cen żyta.

W Gminie Karczew od 1 stycznia 2020 r. obowiązują nowe stawki podatku od nieruchomości. Są one wyższe w porównaniu z 2019 rokiem, o 1,8%, czyli o wskaźnik cen towarów i usług konsumpcyjnych w I półroczu 2019 r. w stosunku do I półroczu 2018 r. Dla roku 2020 przyjęto stawki podatku rolnego oraz podatku leśnego na poziomie zgodnym z obwieszczeniem Głównego Urzędu Statystycznego (GUS), natomiast stawki podatku transportowego pozostały na poziomie z roku 2019. W kolejnych latach przyjęto założenie, iż stawki kwotowe podatków i opłat lokalnych będą ulegały corocznie zmianie na następny rok podatkowy w stopniu odpowiadającym wskaźnikowi cen towarów i usług konsumpcyjnych.

W budżecie gminy zaplanowano również dochody z tytułu opłaty za odbiór i zagospodarowanie odpadów komunalnych w kwocie 4.483.114,80 zł, a w kolejnych latach założono wzrost opłaty o wskaźnik inflacji średniorocznej.

### **2.3. Subwencja ogólna**

Prognoza subwencji ogólnej jest prognozą części oświatowej subwencji ogólnej dla jednostek samorządu terytorialnego.

#### **2.3.1. Część oświatowa subwencji ogólnej dla jednostek samorządu terytorialnego**

Kwota części oświatowej subwencji ogólnej ustalana jest corocznie w ustawie budżetowej, a jej wzrost ma uwzględniać konsekwencje podwyżek płac dla nauczycieli, zmian ich struktury zatrudnienia według stopni awansu zawodowego oraz wprowadzanych nowych zadań.

W budżecie na 2020 rok przyjęto, zgodnie z otrzymaną informacją o wysokości planowanej części oświatowej subwencji ogólnej, kwotę 12.835.601,00 zł. W latach następnych, tj. 2021-2036 z uwagi na prognozowany dalszy wzrost części oświatowej subwencji ogólnej, przyjęto wzrost subwencji o wskaźnik inflacji.

### **2.4. Dotacje celowe z budżetu państwa**

Prognoza dotacji celowych otrzymywanych z budżetu państwa stanowi sumę prognoz dotacji na dofinansowanie zadań własnych, finansowanie zadań z zakresu administracji rządowej oraz innych zadań zleconych ustawami, jak również dotacji na realizację zadań na podstawie porozumień z organami administracji rządowej. Środki te przeznaczone są w gminie głównie na:

- finansowanie i dofinansowanie zadań z zakresu rodziny obejmujące realizację ustawy o pomocy państwa w wychowywaniu dzieci (tzw. Program 500+) oraz realizację świadczeń rodzinnych – wypłata świadczeń rodzinnych (zasiłek rodzinny, dodatki do tego zasiłku, zasiłek pielęgnacyjny, specjalny zasiłek opiekuńczy, świadczenie pielęgnacyjne), świadczeń z funduszu alimentacyjnego i zasiłków dla opiekunów oraz na koszty ich obsługi, a także na opłacenie składki na ubezpieczenia emerytalne i rentowe z ubezpieczenia społecznego za osoby pobierające świadczenie pielęgnacyjne, specjalny zasiłek opiekuńczy i zasiłek dla opiekunów,
- finansowanie i dofinansowanie zadań z zakresu pomocy społecznej obejmujące wypłaty zasiłków stałych oraz gwarantowanej z budżetu państwa części zasiłków okresowych, działalność ośrodków pomocy społecznej, realizację zadań w ramach programu „Pomoc państwa w zakresie dożywiania”, działalność ośrodków wsparcia,

- finansowanie zadań administracji publicznej na zadania realizowane przez urzędy stanu cywilnego, prowadzenie ewidencji ludności, wydawanie dowodów osobistych, czynności związane z wykonywaniem powszechnego obowiązku obrony oraz zadania związane z ewidencją działalności gospodarczej.

W 2020 roku dochody z dotacji celowych otrzymywanych z budżetu państwa zostały zaplanowane zgodnie z informacją przekazaną przez Wojewodę Mazowieckiego oraz Dyrektora Delegatury Krajowego Biura Wyborczego w Warszawie, za wyjątkiem dotacji na wychowanie przedszkolne, która została ustalona na podstawie szacunkowej kalkulacji sporządzonej w stosunku do liczby dzieci. W kolejnych latach, tj. 2021-2036 założono wzrost dotacji o wskaźnik inflacji.

## **2.5. Pozostałe dochody własne**

Pozostałe dochody własne, których skład ma bardzo zróżnicowany charakter są bardzo ograniczone, dlatego do ich prognozowania przyjęty został wskaźnik inflacji.

## **3. Dochody majątkowe - prognoza**

Prognoza dochodów majątkowych jest sumą dochodów ze sprzedaży majątku oraz pozostałych dochodów majątkowych, które stanowią dotacje i inne środki przeznaczone na inwestycje.

### **3.1. Dochody ze sprzedaży majątku**

W roku 2020 zaplanowano dochody ze sprzedaży składników majątkowych Gminy Karczew w kwocie 5.057.609,88 zł, na które składa się sprzedaż gruntów położonych na terenie miasta Karczew, tj. 123/3 obręb 19, działka Nr 123/4 obręb 19, działka Nr 123/5 obręb 19, działka Nr 123/6 obręb 19, oraz działki o numerach 123/15, 123/16, 123/19 obręb 19, a także działka nr 152/1 obręb 19.

### **3.2. Pozostałe dochody majątkowe**

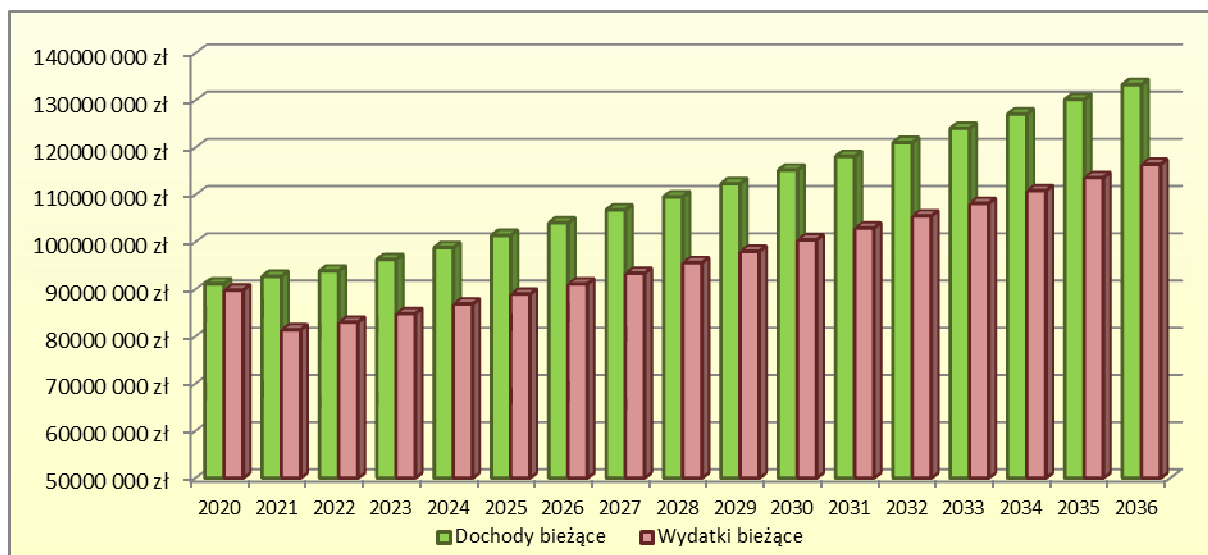
Dotacje i inne środki przeznaczone na inwestycje zaplanowano w roku 2020 i 2021 w następujących kwotach 495.999,99 zł oraz 416.000,00 zł. Wynikają one z zawartych umów na dofinansowanie zadania pn. „Wirtualny Warszawski Obszar Funkcjonalny (Virtual WOF)”

## **4. Wydatki bieżące - prognoza**

Prognoza wydatków bieżących jest sumą prognoz wydatków bieżących na zadania własne, wydatków bieżących na zadania z zakresu administracji rządowej oraz inne zadania zlecone ustawami. W ramach wydatków bieżących w każdym roku zabezpieczone zostały środki na wypłatę świadczeń pracowniczych.

W 2020 roku wydatki bieżące zaplanowano na poziomie przewidywanego wykonania w 2019 roku, z uwzględnieniem czynników, które spowodowały ewentualną zmianę trendu wzrostu lub spadku wydatków, jak również z uwzględnieniem nowych zadań przewidzianych do realizacji w 2020 roku, wydatków niewystępujących w budżecie w 2019 roku, a także podpisanych umów. W kolejnych latach wydatki bieżące prognozowano z uwzględnieniem przewidywanej stopy inflacji, tj. w latach 2021-2036-102,5%.

Na organ stanowiący jednostki samorządu terytorialnego nałożony został art. 242 ustawy o finansach publicznych zakaz uchwalania budżetu, w którym planowane wydatki bieżące są wyższe niż planowane dochody bieżące powiększone o nadwyżkę budżetową z lat ubiegłych i wolne środki. We wszystkich latach prognozy relacja ta została zachowana. Prognozowane dochody bieżące w całości pokrywają prognozowane wydatki bieżące, a powstałe nadwyżki operacyjne w latach 2020-2036 prezentuje wykres 1.



**Wykres 1. Prognozowane nadwyżki operacyjne Gminy Karczew w latach 2020-2036.**

#### **4.1. Wynagrodzenia i składki od nich naliczane**

W wydatkach bieżących Gminy Karczew decydująca część związana jest ze wzrostem minimalnego wynagrodzenia. Minimalne wynagrodzenie za pracę w 2020 r. wyniesie 2.600,00 zł. Oznacza to wzrost o 350 zł, czyli o 15,6 proc. w stosunku do 2019 r. (obecnie najniższa płaca wynosi 2.250,00 zł). W 2020 r. minimalne wynagrodzenie będzie stanowiło 49,7 proc. prognozowanego przeciętnego wynagrodzenia w gospodarce narodowej. Dodatkowo w 2020 roku wchodzi w życie przepisy, które zakładają rozszerzenie katalogu składników wynagrodzenia, które nie są uwzględniane przy obliczaniu wysokości minimalnej pensji. Od stycznia do minimalnej pensji nie będzie już wliczany dodatek za staż pracy. Zmiany dotyczą osób najmniej zarabiających, czyli osób pracujących w jednostkach organizacyjnych, w szkołach czy przedszkolach.

W projekcie budżetu wynagrodzenia i składki od nich naliczane w stosunku do 3 kw 2019 wzrosły o 11,35%.

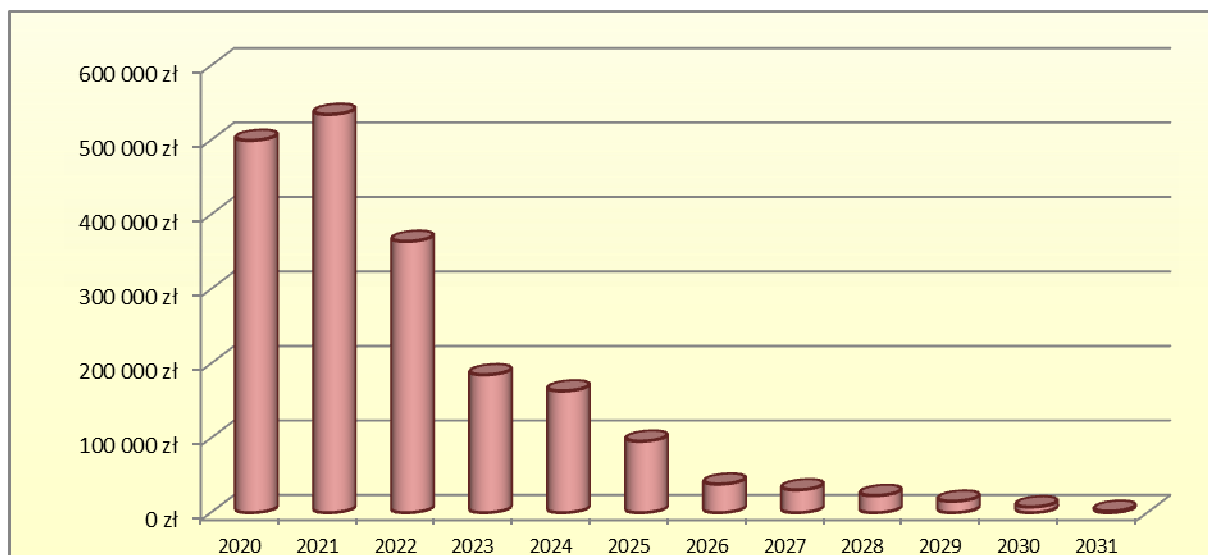
Od 2021 r. wydatki na wynagrodzenia i pochodne zostały zaplanowane z uwzględnieniem wzrostu w stosunku do stawek obecnych o wskaźnik inflacji, następne lata również uwzględniają przewidywaną stopę inflacji.

#### **4.2. Obsługa długu**

Wydatki przeznaczone na obsługę długu związane są ze skalą zaciągania zobowiązań oraz warunków zaciąganych kredytów, pożyczek oraz emisji papierów wartościowych, dla których kształtowania istotne znaczenie ma stawka WIBOR, której zmienność związana jest ze zmianami koniunktury gospodarczej.

Prognozowane wydatki na obsługę długu w danym roku obliczone zostały, jako suma ilorazów wartości zobowiązań dłużnych wchodzących do kwoty długu z okresu poprzedniego i stopy procentowej powiększonej o marżę banków wynikające z zawartych umów.

Obciążenie budżetu Gminy spłatą odsetek od zaciągniętych zobowiązań dłużnych prezentuje wykres 2.



Wykres 2. Wydatki bieżące na obsługę długu w Gminie Karczew w latach 2020-2031.

#### 4.3. Wydatki bieżące na wieloletnie programy, projekty lub zadania

Prognoza wydatków bieżących na wieloletnie programy, projekty lub zadania jest zgodna z kwotami wyszczególnionymi w załączniku nr 2 do uchwały w sprawie wieloletniej prognozy finansowej Gminy Karczew, o którym mowa w art. 226 ust. 3 ustawy z dnia 27 sierpnia 2009 r. o finansach publicznych i obejmuje wszystkie wieloletnie przedsięwzięcia, które są w Gminie realizowane.

#### 5. Wydatki majątkowe - prognoza

Prognoza wydatków majątkowych jest sumą prognoz wydatków majątkowych na zadania realizowane przez samorząd, wydatków majątkowych na realizację programów operacyjnych oraz pozostałych wydatków majątkowych.

##### 5.1. Wydatki majątkowe na wieloletnie programy, projekty lub zadania

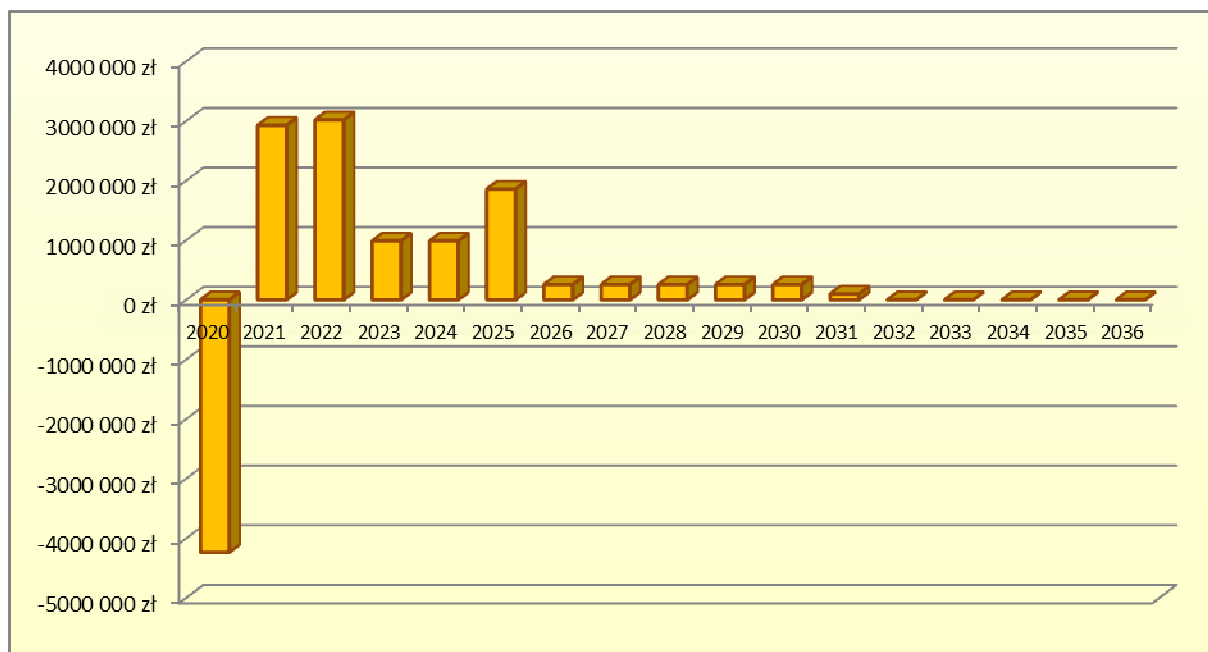
Prognoza wydatków majątkowych na wieloletnie programy, projekty i zadania jest zgodna z kwotami wyszczególnionymi w załączniku nr 2 do uchwały w sprawie wieloletniej prognozy finansowej Gminy Karczew, o którym mowa w art. 226 ust. 3 ustawy z dnia 27 sierpnia 2009 r. o finansach publicznych i obejmuje wszystkie wieloletnie przedsięwzięcia, które są w Gminie realizowane.

#### 6. Wynik budżetu

Wynik budżetu obliczany jest, jako różnica pomiędzy dochodami ogółem, a wydatkami ogółem i stanowi odpowiednio nadwyżkę bądź deficyt budżetu.

W wieloletniej prognozie finansowej Gminy Karczew w roku 2020 został zaplanowany deficyt, w latach 2021-2031 zaplanowana została nadwyżka budżetu, natomiast w latach 2032-2036 założono równowagę budżetową. Powyższą prognozę prezentuje zamieszczony poniżej wykres 3.





Wykres 3. Wyniki budżetów Gminy Karczew w latach 2020-2036.

## 7. Przeznaczenie prognozowanej nadwyżki

Prognozowana nadwyżka budżetu w latach 2021-2031 przeznaczona będzie na spłatę wcześniej zaciągniętych zobowiązań dłużnych.

## 8. Przychody budżetu

Prognoza przychodów budżetu obejmuje planowane w 2020 roku wolne środki w kwocie 2.940.180,00 zł stanowiące nadwyżkę środków pieniężnych na rachunku budżetu, wynikające z rozliczeń wyemitowanych papierów wartościowych, kredytów i pożyczek z lat ubiegłych, niewykorzystane środki pieniężne na rachunku bieżącym budżetu, wynikające z rozliczeń dochodów i wydatków nimi finansowanych związanych ze szczególnymi zasadami wykonywania budżetu określonymi w odrębnych ustawach w kwocie 1.358.650,00 zł oraz pożyczka w wysokości 2.626.354,00 zł.

Wolne środki w kwocie 2.691.200,00 zł zostaną przeznaczone na spłatę wcześniej zaciągniętych zobowiązań dłużnych z tytułu kredytów i pożyczek.

## 9. Rozchody budżetu

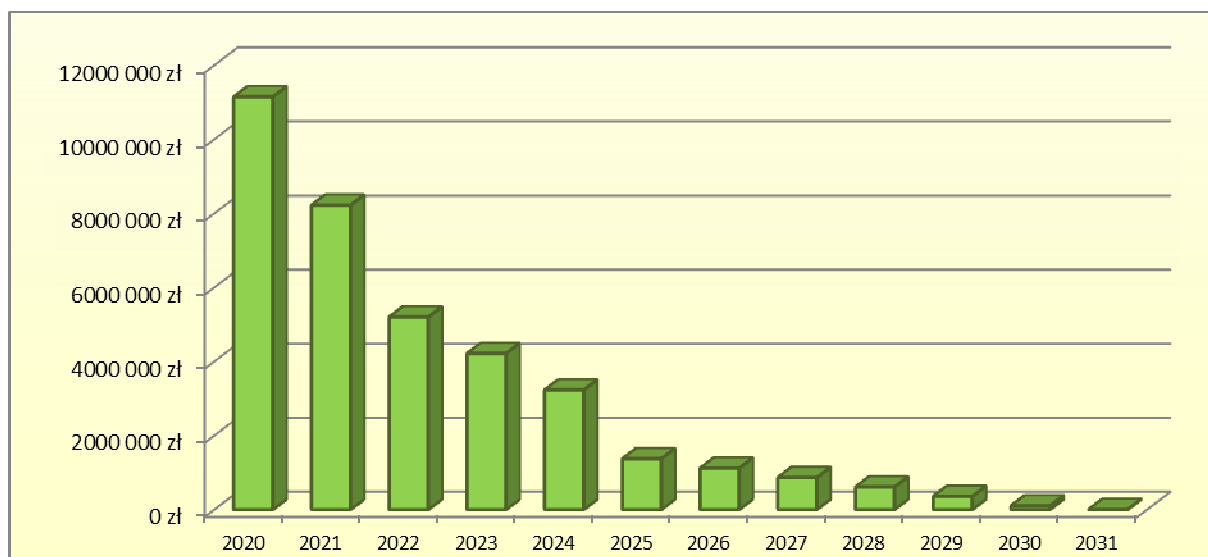
Prognoza rozchodów budżetu obejmuje spłatę wcześniej zaciągniętych długoterminowych kredytów, długoterminowej pożyczki oraz wyemitowanych obligacji komunalnych i zaplanowana została zgodnie z harmonogramami spłat wynikającymi z podpisanych umów.

## 10. Kwota długu

Kwota długu wykazywana na koniec poszczególnych lat jest wynikiem działania: kwota długu z roku poprzedniego plus zaciągnięty dług w danym roku minus spłata długu w danym roku.

W Gminie Karczew kwotę długu stanowią zaciągnięte: długoterminowy kredyt, długoterminowa pożyczka oraz wyemitowane obligacje komunalne, których spłatę stanowią rozchody budżetu. Do kwoty długu doliczona została także planowana do zaciągnięcia w 2020 roku pożyczka.

Kwotę długu Gminy Karczew prezentuje wykres 4.

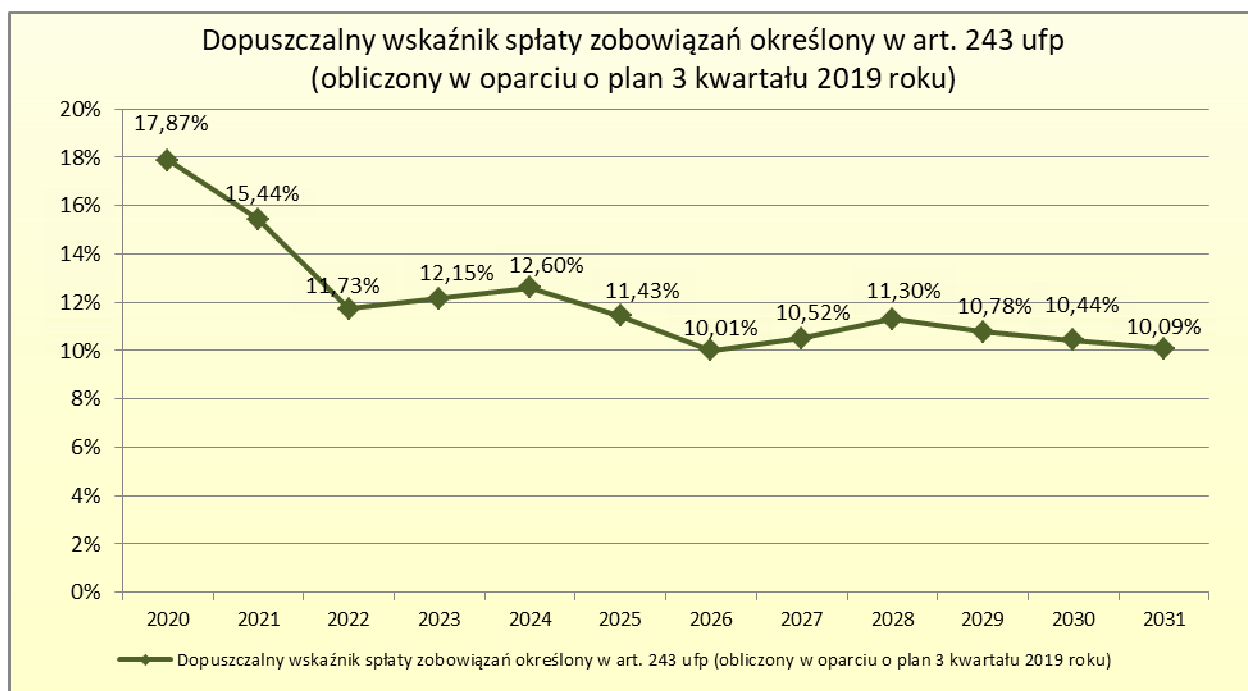


Wykres 4. Kwota długu Gminy Karczew w latach 2020-2031.

## 11. Wskaźnik spłaty zobowiązań

Relacja, o której mowa w art. 243 ustawy z dnia 27 sierpnia 2009 r. o finansach publicznych jest spełniona we wszystkich latach prognozy, na które zaplanowano spłatę zobowiązań dłużnych, tj. 2020-2031. Oznacza to, że łączna kwota przypadających w danym roku budżetowym spłat zobowiązań do planowanych dochodów ogółem budżetu nie przekracza dopuszczanego poziomu.

Graficznie spełnienie tej relacji prezentuje wykres 5.



Wykres 5. Dopuszczalny wskaźnik spłaty zobowiązań określony w art. 243 ustawy o finansach publicznych w Gminie Karczew w latach 2020-2031.



# OBJAŚNIENIA PRZYJĘTYCH WARTOŚCI W ZAŁĄCZNIKU NR 1

## 1. Podstawowe założenia

### 1.1. Okres prognozy

Wieloletnia prognoza finansowa Gminy Karczew obejmuje okres od roku 2020 do roku 2036. Na powyższy przedział czasu prognozy składa się okres roku budżetowego 2020 i trzech kolejnych lat, tj. 2021-2023, jak również lata następne, tj. 2024-2036, które stanowią wydłużenie podstawowego czasu prognozy ze względu na okres, na jaki przyjęto limity wydatków przedsięwzięć określonych w załączniku nr 2 do uchwały w sprawie wieloletniej prognozy finansowej Gminy Karczew.

Prognoza kwoty długu, stanowiąca część wieloletniej prognozy finansowej (WPF), obejmuje okres od roku 2020 do roku 2030 oraz rok 2031, który jest rokiem bez zobowiązań. Zgodnie z art. 227 ust. 2 *ustawy z dnia 27 sierpnia 2009 r. o finansach publicznych*, przyjęty ostatni rok prognozy jest odpowiednikiem ostatniego roku z okresu, na który zaciągnięto oraz planuje się zaciągnąć zobowiązania.

### 1.2. Założenia metodologiczne

Art. 226 ust. 1 *ustawy z dnia 27 sierpnia 2009 r. o finansach publicznych* określa pozycje, które powinna obejmować wieloletnia prognoza finansowa. Uszczegółowienie powyższego artykułu stanowi *Rozporządzenie Ministra Finansów z dnia 10 stycznia 2013 r. w sprawie wieloletniej prognozy finansowej jednostki samorządu terytorialnego* określające wzór wieloletniej prognozy finansowej. Istotne znaczenie przy jej opracowywaniu ma zachowanie realistyczności prognozowanych wielkości. Wymaga ono uwzględnienia zdarzeń, które mają lub mogą mieć wpływ na gospodarkę finansową gminy w perspektywie czasu wykraczającej poza rok budżetowy. Gwarancją spełnienia wymogu realistyczności jest przyjęcie odpowiedniej metodologii prac nad tym dokumentem.

Przyjęta w wieloletniej prognozie finansowej Gminy Karczew metodologia opracowania prognozy uwzględnia zmiany przyszłej sytuacji gospodarczej państwa wpływającej na kształtowanie się dochodów i wydatków oraz przychodów i rozchodów jednostki. Ze względu na duży stopień niepewności obciążający przewidywania danych uwzględnionych w prognozie opracowano ją za pomocą narzędzi statystycznych, z wyodrębnieniem wyłącznie dużych grup dochodów i wydatków, które mają największe znaczenie dla budżetu Gminy Karczew.

### 1.3. Założenia makroekonomiczne

Na potrzeby wieloletniej prognozy finansowej przyjęto założenia makroekonomiczne, dla których podstawą były dostępne w momencie sporządzania WPF prognozy rynkowe, czyli prognozy analityków bankowych w zakresie stawek WIBOR, założenia projektu budżetu państwa na rok 2020 oraz wytyczne Ministra Finansów dotyczące stosowania jednolitych wskaźników makroekonomicznych będących podstawą oszacowania skutków finansowych projektowanych ustaw (aktualizacja – październik 2019 r.).

Przyjęte założenia makroekonomiczne w dużym stopniu wpływają na wyniki wieloletniej prognozy finansowej. Wskaźniki realnego wzrostu PKB oraz inflacji średniorocznej bezpośrednio wpływają na prognozowane zmiany poziomu dochodów i wydatków budżetu Gminy Karczew, a stopy procentowe na obsługę zadłużenia.

### **1.3.1. Główne założenia w zakresie kreowania dochodów**

1. Podstawą planowania dochodów jest przewidywane wykonanie dochodów budżetowych w roku 2019 oraz analiza skutków:
  - a) obowiązywania *ustawy z dnia 13 listopada 2003 r. o dochodach jednostek samorządu terytorialnego*, szczególnie w zakresie dochodów Gminy Karczew z tytułu udziału we wpływach z PIT,
  - b) prognoz sytuacji ekonomicznej i płatniczej największych płatników Gminy Karczew,
  - c) planowanych zmian w uchwałach podatkowych,
  - d) poziomu windykacji zaległości podatkowych,
  - e) aplikowania o środki z funduszy europejskich na realizację inwestycji.
2. Windykacja wierzytelności gminnych.
3. Podejmowanie działań w celu pozyskiwania dodatkowych środków finansowych na realizację zadań własnych – z budżetu państwa oraz funduszy pomocowych (w tym strukturalnych Unii Europejskiej).
4. Dotacje celowe (w tym pomoc finansowa) uzyskane od innych jednostek samorządu terytorialnego ujęto na podstawie obowiązujących zapisów porozumień i umów.
5. Planowane dochody z majątku ustalono w oparciu o zawarte umowy i wydane decyzje oraz zamierzenia aktualizacji ich dotychczasowych wartości, a w zakresie sprzedaży o szacunek uwzględniający aktualne ceny rynkowe.
6. Dochody w 2020 roku związane z realizacją zadań z zakresu administracji rządowej zaplanowano zgodnie z informacją przekazaną przez Wojewodę Mazowieckiego oraz Dyrektora Delegatury Krajowego Biura Wyborczego w Warszawie.

### **1.3.2. Główne założenia w zakresie rozdysponowania środków budżetowych**

1. Podstawą planowania wydatków rocznych jest przewidywane wykonanie wydatków budżetowych w roku 2019.
2. Wielkości budżetowe na zadania przewidziane do realizacji roku 2019 zostały zaprojektowane w oparciu o:
  - 1) przepisy prawa zewnętrznego (ustawy i rozporządzenia),
  - 2) przepisy prawa wewnętrznego (uchwały Rady Miejskiej w Karczewie i zarządzenia Burmistrza Karczewa),
  - 3) informację Ministra Finansów o wielkości subwencji ogólnej oraz przewidywanych wpływach z udziału w podatku dochodowym od osób fizycznych ujętych w projekcie budżetu państwa,
  - 4) informację Wojewody Mazowieckiego o kwotach dotacji celowych w 2019 roku na zadania własne i zlecone z zakresu administracji rządowej ujętych w projekcie budżetu państwa,
  - 5) informację Dyrektora Delegatury Krajowego Biura Wyborczego w Warszawie o kwotach dotacji celowych w 2020 roku na zadania zlecone z zakresu administracji rządowej ujętych w projekcie budżetu państwa.
3. Ogólne zasady rozdysponowania środków budżetowych – w kwotach projektowanych wydatków:
  - 1) zabezpieczono środki niezbędne na zadania kontynuowane, na których realizację podpisane zostały umowy wieloletnie oraz na zadania w zakresie, których gmina ubiega się o dotacje lub środki, o których mowa w art. 5 ust. 1 pkt. 2 i 3 *ustawy z dnia 27 sierpnia 2009 r. o finansach publicznych*.

## **2. Dochody bieżące - prognoza**

Prognoza dochodów bieżących jest sumą prognoz dochodów z udziałów w podatkach stanowiących dochód budżetu państwa, wpływów z podatków i opłat, subwencji ogólnej,

dochodów z dotacji celowych z budżetu państwa, dochodów na realizację programów operacyjnych oraz dochodów uzyskiwanych przez jednostki budżetowe.

## **2.1. Dochody z tytułu udziałów w podatkach stanowiących dochód budżetu państwa**

Prognoza dochodów z tytułu udziałów w podatkach stanowiących dochód budżetu państwa w latach 2020-2036 jest sumą prognoz wpływów z podatku dochodowego od osób fizycznych oraz wpływów z podatku dochodowego od osób prawnych.

### **2.1.1. Wpływy z podatku dochodowego od osób fizycznych**

Metoda prognozowania dochodów z tytułu udziału we wpływach z podatku dochodowego od osób fizycznych jest dwustopniowa. Pierwszy etap stanowi analiza szeregów czasowych, zaś w drugim etapie prognozowany jest udział szeregu bazowego w PKB.

Udziały w podatku dochodowym (PIT) uzależnione są od:

- 1) liczby podatników i ich struktury w podziale na pobierających dochody z pracy, działalności gospodarczej – opodatkowanych na zasadach ogólnych oraz rencistów i emerytów,
- 2) wzrostu wynagrodzeń, emerytur, rent i zysków, które łącznie ze zmianami systemowymi (zmiany stawek progów podatkowych, ulg itd.) określają wielkości wpływów z PIT,
- 3) wskaźnika równego udziałowi podatku należnego w roku poprzedzającym rok bazowy podatku z PIT od osób zamieszkałych na obszarze jednostki w ogólnej kwocie należnego podatku w tym samym roku,
- 4) wysokości udziału w PIT określonego ustawowo dla każdego typu jst.

Zgodnie z otrzymaną informacją o planowanej kwocie udziału gminy we wpływach z PIT na 2020 rok przyjęto kwotę 22.431.617,00 zł. W kolejnych latach prognozę oparto na wskaźnikach makroekonomicznych PKB, tj. 2021-103,4%, 2022-103,3%, 2023-103,1%, 2024-103,0%, 2025-103,0%, 2026 – 103,0%, 2027 – 102,9%, 2028 – 102,8%, 2029 – 102,7%, 2030 – 102,7%, 2031 – 102,6%, 2032 – 102,5%, 2033 – 102,4%, 2034 – 102,3%, 2035 – 102,2%, 2036 – 102,2%.

### **2.1.2. Wpływy z podatku dochodowego od osób prawnych**

Ustawa o dochodach jednostek samorządu terytorialnego określa wysokość udziału we wpływach z podatku dochodowego od osób prawnych, który wynosi – w przypadku gminy – 6,71% wpływów od podatników posiadających siedzibę na obszarze gminy (art. 4 ust. 3). Środki stanowiące dochody jednostek samorządu terytorialnego z tytułu udziału we wpływach z podatku dochodowego od osób prawnych przekazywane są na rachunki budżetów właściwych jednostek samorządu terytorialnego przez odpowiednie urzędy skarbowe.

W porównaniu do 2019 r. prognoza wpływów jest wyższa o 75 000 zł. Prognozując dochody z podatku dochodowego od osób prawnych uwzględniono planowane wykonanie dochodów w roku 2019 jak również wpływ zmian w przepisach prawnych. W dniu 30 czerwca 2018 r. weszły w życie przepisy wprowadzające nowy mechanizm udzielania przedsiębiorcom wsparcia w procesie realizacji nowych inwestycji w formie zwolnień w podatkach dochodowych.

## **2.2. Wpływy z podatków i opłat**

Wpływy z podatków i opłat, które w całości stanowią dochód gminy również podlegają wahaniom koniunkturalnym, nie tylko ze względu na wahania kwot należności, ale i ze względu na pogarszającą lub poprawiającą się ich ściągalność, zaś podstawy

opodatkowania podatkami stanowiącymi podstawowe źródło tego typu dochodów są dość stabilne – powierzchnia nieruchomości, powierzchnia gruntów rolnych. Stawki podatków mogą jednak ulegać zmianie, jak w przypadku podatku rolnego, gdzie uzależnione są one od zmian cen żyta.

W Gminie Karczew od 1 stycznia 2020 r. obowiązują nowe stawki podatku od nieruchomości. Są one wyższe w porównaniu z 2019 rokiem, o 1,8%, czyli o wskaźnik cen towarów i usług konsumpcyjnych w I półroczu 2019 r. w stosunku do I półrocza 2018 r. Dla roku 2020 przyjęto stawki podatku rolnego oraz podatku leśnego na poziomie zgodnym z obwieszczeniem Głównego Urzędu Statystycznego (GUS), natomiast stawki podatku transportowego pozostały na poziomie z roku 2019. W kolejnych latach przyjęto założenie, iż stawki kwotowe podatków i opłat lokalnych będą ulegały corocznie zmianie na następny rok podatkowy w stopniu odpowiadającym wskaźnikowi cen towarów i usług konsumpcyjnych.

W budżecie gminy zaplanowano również dochody z tytułu opłaty za odbiór i zagospodarowanie odpadów komunalnych w kwocie 4.483.114,80 zł, a w kolejnych latach założono wzrost opłaty o wskaźnik inflacji średniorocznej.

### **2.3. Subwencja ogólna**

Prognoza subwencji ogólnej jest prognozą części oświatowej subwencji ogólnej dla jednostek samorządu terytorialnego.

#### **2.3.1. Część oświatowa subwencji ogólnej dla jednostek samorządu terytorialnego**

Kwota części oświatowej subwencji ogólnej ustalana jest corocznie w ustawie budżetowej, a jej wzrost ma uwzględniać konsekwencje podwyżek płac dla nauczycieli, zmian ich struktury zatrudnienia według stopni awansu zawodowego oraz wprowadzanych nowych zadań.

W budżecie na 2020 rok przyjęto, zgodnie z otrzymaną informacją o wysokości planowanej części oświatowej subwencji ogólnej, kwotę 12.835.601,00 zł. W latach następnych, tj. 2021-2036 z uwagi na prognozowany dalszy wzrost części oświatowej subwencji ogólnej, przyjęto wzrost subwencji o wskaźnik inflacji.

### **2.4. Dotacje celowe z budżetu państwa**

Prognoza dotacji celowych otrzymywanych z budżetu państwa stanowi sumę prognoz dotacji na dofinansowanie zadań własnych, finansowanie zadań z zakresu administracji rządowej oraz innych zadań zleconych ustawami, jak również dotacji na realizację zadań na podstawie porozumień z organami administracji rządowej. Środki te przeznaczone są w gminie głównie na:

- finansowanie i dofinansowanie zadań z zakresu rodziny obejmujące realizację ustawy o pomocy państwa w wychowywaniu dzieci (tzw. Program 500+) oraz realizację świadczeń rodzinnych – wypłata świadczeń rodzinnych (zasiłek rodzinny, dodatki do tego zasiłku, zasiłek pielęgnacyjny, specjalny zasiłek opiekuńczy, świadczenie pielęgnacyjne), świadczeń z funduszu alimentacyjnego i zasiłków dla opiekunów oraz na koszty ich obsługi, a także na opłacenie składki na ubezpieczenia emerytalne i rentowe z ubezpieczenia społecznego za osoby pobierające świadczenie pielęgnacyjne, specjalny zasiłek opiekuńczy i zasiłek dla opiekunów,
- finansowanie i dofinansowanie zadań z zakresu pomocy społecznej obejmujące wypłaty zasiłków stałych oraz gwarantowanej z budżetu państwa części zasiłków okresowych, działalność ośrodków pomocy społecznej, realizację zadań w ramach programu „Pomoc państwa w zakresie dożywiania”, działalność ośrodków wsparcia,

- finansowanie zadań administracji publicznej na zadania realizowane przez urzędy stanu cywilnego, prowadzenie ewidencji ludności, wydawanie dowodów osobistych, czynności związane z wykonywaniem powszechnego obowiązku obrony oraz zadania związane z ewidencją działalności gospodarczej.

W 2020 roku dochody z dotacji celowych otrzymywanych z budżetu państwa zostały zaplanowane zgodnie z informacją przekazaną przez Wojewodę Mazowieckiego oraz Dyrektora Delegatury Krajowego Biura Wyborczego w Warszawie, za wyjątkiem dotacji na wychowanie przedszkolne, która została ustalona na podstawie szacunkowej kalkulacji sporządzonej w stosunku do liczby dzieci. W kolejnych latach, tj. 2021-2036 założono wzrost dotacji o wskaźnik inflacji.

## **2.5. Pozostałe dochody własne**

Pozostałe dochody własne, których skład ma bardzo zróżnicowany charakter są bardzo ograniczone, dlatego do ich prognozowania przyjęty został wskaźnik inflacji.

## **3. Dochody majątkowe - prognoza**

Prognoza dochodów majątkowych jest sumą dochodów ze sprzedaży majątku oraz pozostałych dochodów majątkowych, które stanowią dotacje i inne środki przeznaczone na inwestycje.

### **3.1. Dochody ze sprzedaży majątku**

W roku 2020 zaplanowano dochody ze sprzedaży składników majątkowych Gminy Karczew w kwocie 5.057.609,88 zł, na które składa się sprzedaż gruntów położonych na terenie miasta Karczew, tj. 123/3 obręb 19, działka Nr 123/4 obręb 19, działka Nr 123/5 obręb 19, działka Nr 123/6 obręb 19, oraz działki o numerach 123/15, 123/16, 123/19 obręb 19, a także działka nr 152/1 obręb 19.

### **3.2. Pozostałe dochody majątkowe**

Dotacje i inne środki przeznaczone na inwestycje zaplanowano w roku 2020 i 2021 w następujących kwotach 495.999,99 zł oraz 416.000,00 zł. Wynikają one z zawartych umów na dofinansowanie zadania pn. „Wirtualny Warszawski Obszar Funkcjonalny (Virtual WOF)”

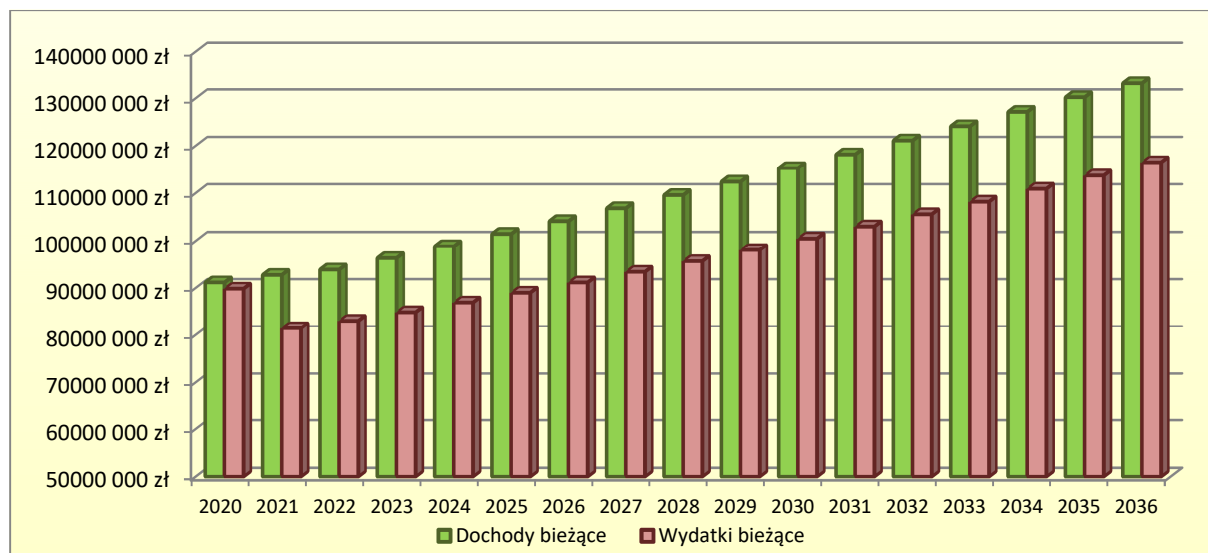
## **4. Wydatki bieżące - prognoza**

Prognoza wydatków bieżących jest sumą prognoz wydatków bieżących na zadania własne, wydatków bieżących na zadania z zakresu administracji rządowej oraz inne zadania zlecone ustawami. W ramach wydatków bieżących w każdym roku zabezpieczone zostały środki na wypłatę świadczeń pracowniczych.

W 2020 roku wydatki bieżące zaplanowano na poziomie przewidywanego wykonania w 2019 roku, z uwzględnieniem czynników, które spowodowały ewentualną zmianę trendu wzrostu lub spadku wydatków, jak również z uwzględnieniem nowych zadań przewidzianych do realizacji w 2020 roku, wydatków niewystępujących w budżecie w 2019 roku, a także podpisanych umów. W kolejnych latach wydatki bieżące prognozowano z uwzględnieniem przewidywanej stopy inflacji, tj. w latach 2021-2036-102,5%.

Na organ stanowiący jednostki samorządu terytorialnego nałożony został art. 242 ustawy o finansach publicznych zakaz uchwalania budżetu, w którym planowane wydatki bieżące są wyższe niż planowane dochody bieżące powiększone o nadwyżkę budżetową z lat ubiegłych i wolne środki. We wszystkich latach prognozy relacja ta została zachowana. Prognozowane dochody bieżące w całości pokrywają prognozowane wydatki bieżące, a powstałe nadwyżki operacyjne w latach 2020-2036 prezentuje wykres 1.





Wykres 1. Prognozowane nadwyżki operacyjne Gminy Karczew w latach 2020-2036.

#### 4.1. Wynagrodzenia i składki od nich naliczane

W wydatkach bieżących Gminy Karczew decydująca część związana jest ze wzrostem minimalnego wynagrodzenia. Minimalne wynagrodzenie za pracę w 2020 r. wyniesie 2.600,00 zł. Oznacza to wzrost o 350 zł, czyli o 15,6 proc. w stosunku do 2019 r. (obecnie najniższa płaca wynosi 2.250,00 zł). W 2020 r. minimalne wynagrodzenie będzie stanowić 49,7 proc. prognozowanego przeciętnego wynagrodzenia w gospodarce narodowej. Dodatkowo w 2020 roku wchodzi w życie przepisy, które zakładają rozszerzenie katalogu składników wynagrodzenia, które nie są uwzględniane przy obliczaniu wysokości minimalnej pensji. Od stycznia do minimalnej pensji nie będzie już wliczany dodatek za staż pracy. Zmiany dotyczą osób najmniej zarabiających, czyli osób pracujących w jednostkach organizacyjnych, w szkołach czy przedszkolach.

W projekcie budżetu wynagrodzenia i składki od nich naliczane w stosunku do 3 kw 2019 wzrosły o 11,35%.

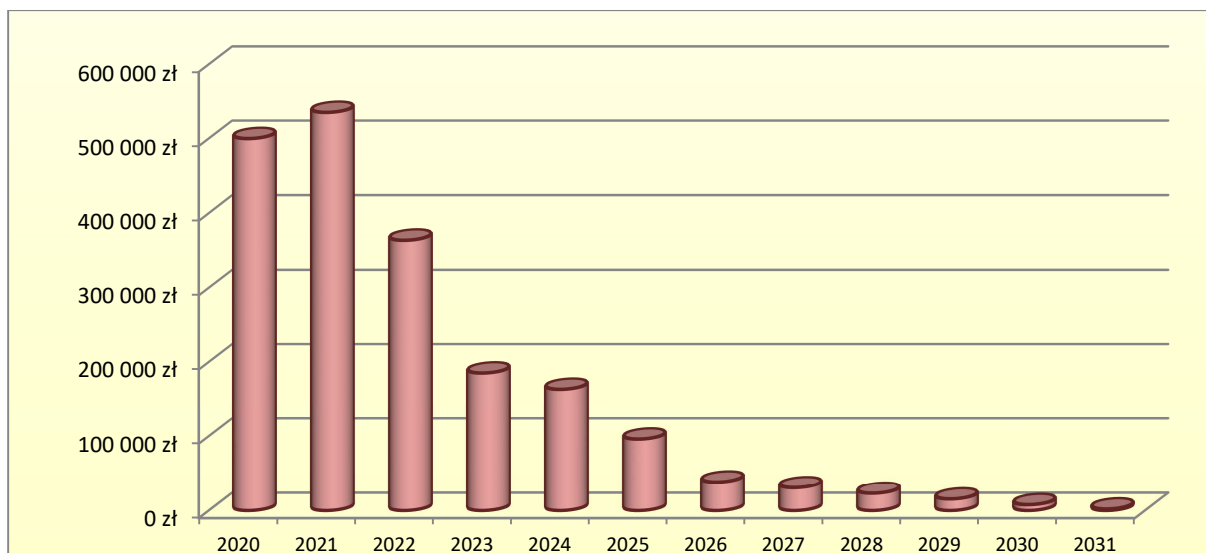
Od 2021 r. wydatki na wynagrodzenia i pochodne zostały zaplanowane z uwzględnieniem wzrostu w stosunku do stawek obecnych o wskaźnik inflacji, następne lata również uwzględniają przewidywaną stopę inflacji.

#### 4.2. Obsługa długu

Wydatki przeznaczone na obsługę długu związane są ze skalą zaciągania zobowiązań oraz warunków zaciąganych kredytów, pożyczek oraz emisji papierów wartościowych, dla których kształtowania istotne znaczenie ma stawka WIBOR, której zmienność związana jest ze zmianami koniunktury gospodarczej.

Prognozowane wydatki na obsługę długu w danym roku obliczone zostały, jako suma ilorazów wartości zobowiązań dłużnych wchodzących do kwoty długu z okresu poprzedniego i stopy procentowej powiększonej o marże banków wynikające z zawartych umów.

Obciążenie budżetu Gminy spłatą odsetek od zaciągniętych zobowiązań dłużnych prezentuje wykres 2.



Wykres 2. Wydatki bieżące na obsługę długu w Gminie Karczew w latach 2020-2031.

#### 4.3. Wydatki bieżące na wieloletnie programy, projekty lub zadania

Prognoza wydatków bieżących na wieloletnie programy, projekty lub zadania jest zgodna z kwotami wyszczególnionymi w załączniku nr 2 do uchwały w sprawie wieloletniej prognozy finansowej Gminy Karczew, o którym mowa w art. 226 ust. 3 ustawy z dnia 27 sierpnia 2009 r. o finansach publicznych i obejmuje wszystkie wieloletnie przedsięwzięcia, które są w Gminie realizowane.

#### 5. Wydatki majątkowe - prognoza

Prognoza wydatków majątkowych jest sumą prognoz wydatków majątkowych na zadania realizowane przez samorząd, wydatków majątkowych na realizację programów operacyjnych oraz pozostałych wydatków majątkowych.

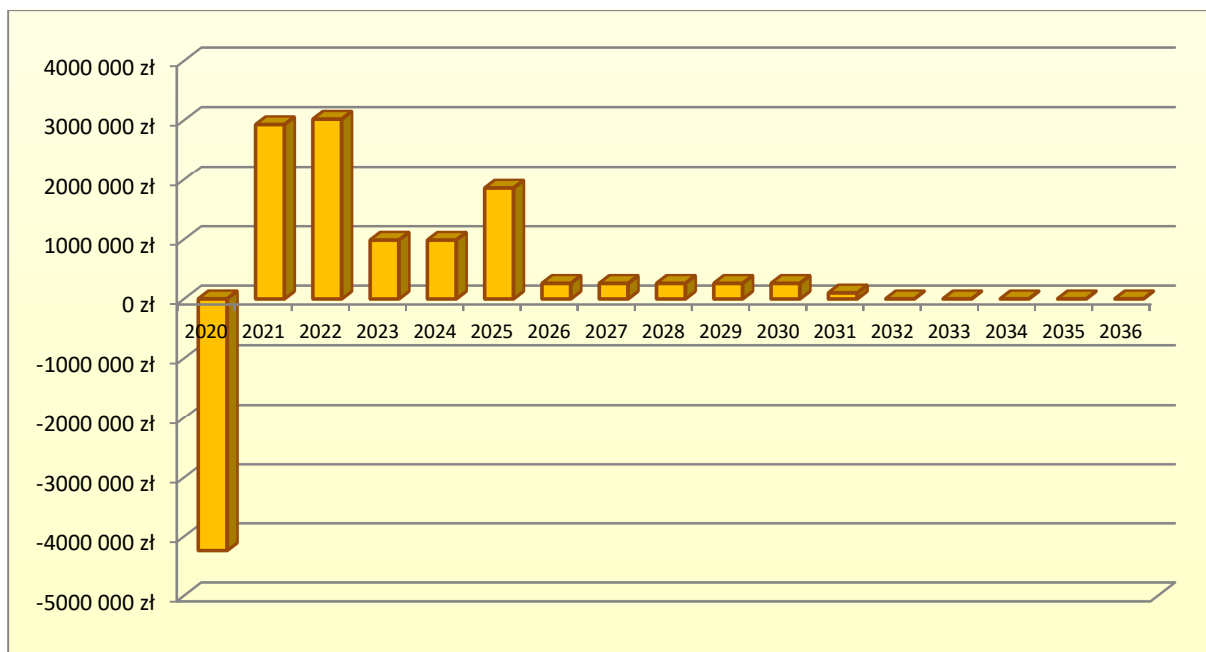
##### 5.1. Wydatki majątkowe na wieloletnie programy, projekty lub zadania

Prognoza wydatków majątkowych na wieloletnie programy, projekty i zadania jest zgodna z kwotami wyszczególnionymi w załączniku nr 2 do uchwały w sprawie wieloletniej prognozy finansowej Gminy Karczew, o którym mowa w art. 226 ust. 3 ustawy z dnia 27 sierpnia 2009 r. o finansach publicznych i obejmuje wszystkie wieloletnie przedsięwzięcia, które są w Gminie realizowane.

#### 6. Wynik budżetu

Wynik budżetu obliczany jest, jako różnica pomiędzy dochodami ogółem, a wydatkami ogółem i stanowi odpowiednio nadwyżkę bądź deficyt budżetu.

W wieloletniej prognozie finansowej Gminy Karczew w roku 2020 został zaplanowany deficyt, w latach 2021-2031 zaplanowana została nadwyżka budżetu, natomiast w latach 2032-2036 założono równowagę budżetową. Powyższą prognozę prezentuje zamieszczony poniżej wykres 3.



Wykres 3. Wyniki budżetów Gminy Karczew w latach 2020-2036.

## 7. Przeznaczenie prognozowanej nadwyżki

Prognozowana nadwyżka budżetu w latach 2021-2031 przeznaczona będzie na spłatę wcześniej zaciągniętych zobowiązań dłużnych.

## 8. Przychody budżetu

Prognoza przychodów budżetu obejmuje planowane w 2020 roku wolne środki w kwocie 2.940.180,00 zł stanowiące nadwyżkę środków pieniężnych na rachunku budżetu, wynikające z rozliczeń wyemitowanych papierów wartościowych, kredytów i pożyczek z lat ubiegłych, niewykorzystane środki pieniężne na rachunku bieżącym budżetu, wynikające z rozliczeń dochodów i wydatków nimi finansowanych związanych ze szczególnymi zasadami wykonywania budżetu określonymi w odrębnych ustawach w kwocie 1.358.650,00 zł oraz pożyczka w wysokości 2.626.354,00 zł.

Wolne środki w kwocie 2.691.200,00 zł zostaną przeznaczone na spłatę wcześniej zaciągniętych zobowiązań dłużnych z tytułu kredytów i pożyczek.

## 9. Rozchody budżetu

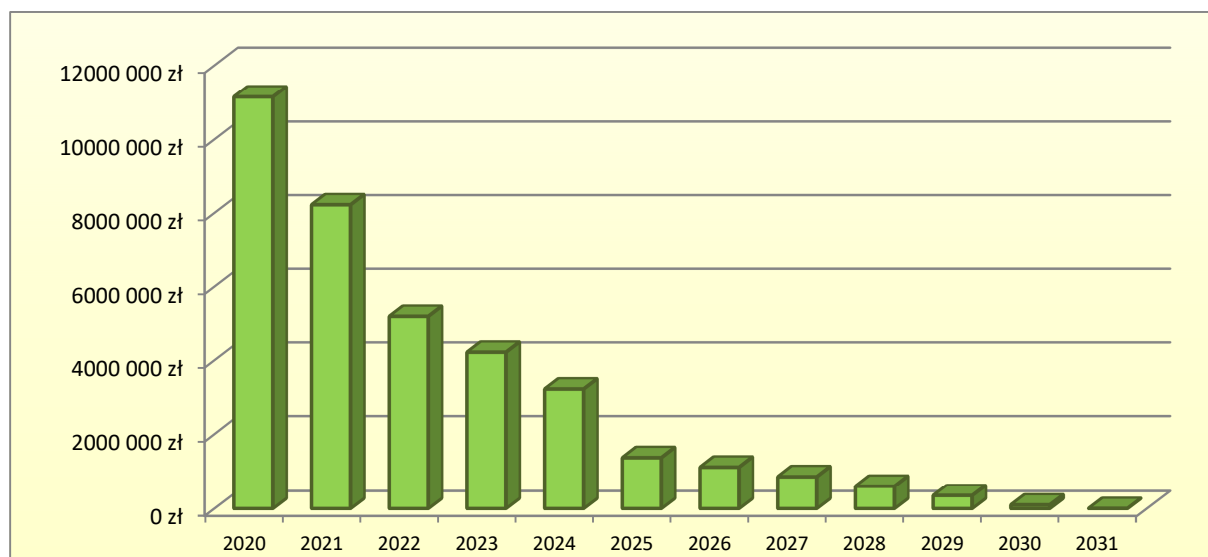
Prognoza rozchodów budżetu obejmuje spłatę wcześniej zaciągniętych długoterminowych kredytów, długoterminowej pożyczki oraz wyemitowanych obligacji komunalnych i zaplanowana została zgodnie z harmonogramami spłat wynikającymi z podpisanych umów.

## 10. Kwota długu

Kwota długu wykazywana na koniec poszczególnych lat jest wynikiem działania: kwota długu z roku poprzedniego plus zaciągany dług w danym roku minus spłata długu w danym roku.

W Gminie Karczew kwotę długu stanowią zaciągnięte: długoterminowy kredyt, długoterminowa pożyczka oraz wyemitowane obligacje komunalne, których spłatę stanowią rozchody budżetu. Do kwoty długu doliczona została także planowana do zaciągnięcia w 2020 roku pożyczka.

Kwotę długu Gminy Karczew prezentuje wykres 4.

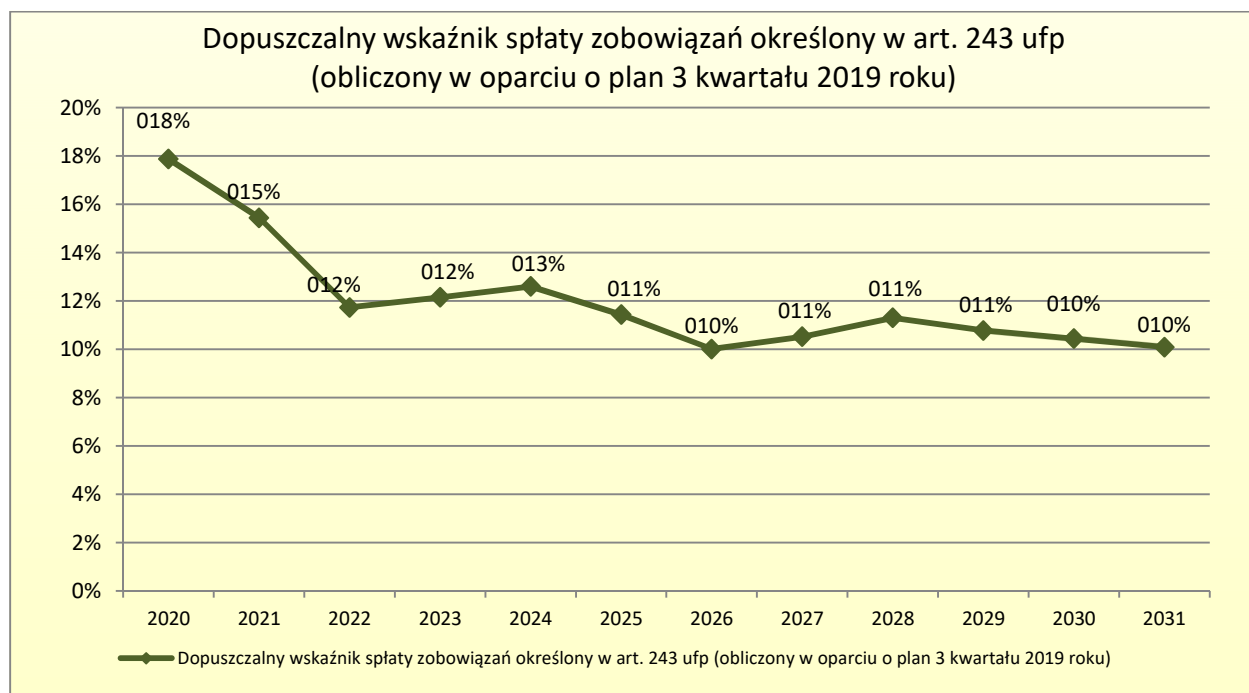


Wykres 4. Kwota długu Gminy Karczew w latach 2020-2031.

## 11. Wskaźnik spłaty zobowiązań

Relacja, o której mowa w art. 243 ustawy z dnia 27 sierpnia 2009 r. o finansach publicznych jest spełniona we wszystkich latach prognozy, na które zaplanowano spłatę zobowiązań dłużnych, tj. 2020-2031. Oznacza to, że łączna kwota przypadających w danym roku budżetowym spłat zobowiązań do planowanych dochodów ogółem budżetu nie przekracza dopuszczanego poziomu.

Graficznie spełnienie tej relacji prezentuje wykres 5.



Wykres 5. Dopuszczalny wskaźnik spłaty zobowiązań określony w art. 243 ustawy o finansach publicznych w Gminie Karczew w latach 2020-2031.

# Wieloletnia prognoza finansowa jednostki samorządu terytorialnego <sup>1)</sup>

Dokument podpisany elektronicznie

Wyszczególnienie	Dochody ogółem <sup>x</sup>	z tego:										
		Dochody bieżące <sup>x</sup>	z tego:							Dochody majątkowe <sup>x</sup>	w tym:	
			dochody z tytułu udziału we wpływach z podatku dochodowego od osób fizycznych	dochody z tytułu udziału we wpływach z podatku dochodowego od osób prawnych	z subwencji ogólnej	z tytułu dotacji i środków przeznaczonych na cele bieżące <sup>x 3)</sup>	pozostałe dochody bieżące <sup>4)</sup>	w tym:	z podatku od nieruchomości		ze sprzedaży majątku	z tytułu dotacji oraz środków przeznaczonych na inwestycje
Lp	1	1.1	1.1.1	1.1.2	1.1.3	1.1.4	1.1.5	1.1.5.1	1.2	1.2.1	1.2.2	
2020	96 702 752,64	91 137 242,77	22 431 617,00	225 000,00	12 835 601,00	24 586 792,97	31 058 231,80	8 717 083,00	5 565 509,87	5 057 609,88	495 999,99	
2021	93 146 691,75	92 730 691,75	23 194 292,00	232 650,00	13 156 491,00	24 312 570,75	31 834 688,00	8 935 010,00	416 000,00	0,00	416 000,00	
2022	93 869 715,77	93 869 715,77	23 959 704,00	240 327,00	13 485 403,00	23 553 726,77	32 630 555,00	9 158 385,00	0,00	0,00	0,00	
2023	96 292 055,38	96 292 055,38	24 702 455,00	247 777,00	13 822 538,00	24 072 966,38	33 446 319,00	9 387 345,00	0,00	0,00	0,00	
2024	98 818 860,00	98 818 860,00	0,00	0,00	0,00	0,00	0,00	0,00	0,00	0,00	0,00	
2025	101 417 826,00	101 417 826,00	0,00	0,00	0,00	0,00	0,00	0,00	0,00	0,00	0,00	
2026	104 085 620,00	104 085 620,00	0,00	0,00	0,00	0,00	0,00	0,00	0,00	0,00	0,00	
2027	106 796 816,00	106 796 816,00	0,00	0,00	0,00	0,00	0,00	0,00	0,00	0,00	0,00	
2028	109 550 899,00	109 550 899,00	0,00	0,00	0,00	0,00	0,00	0,00	0,00	0,00	0,00	
2029	112 347 351,00	112 347 351,00	0,00	0,00	0,00	0,00	0,00	0,00	0,00	0,00	0,00	
2030	115 215 273,00	115 215 273,00	0,00	0,00	0,00	0,00	0,00	0,00	0,00	0,00	0,00	
2031	118 126 073,00	118 126 073,00	0,00	0,00	0,00	0,00	0,00	0,00	0,00	0,00	0,00	
2032	121 079 224,00	121 079 224,00	0,00	0,00	0,00	0,00	0,00	0,00	0,00	0,00	0,00	
2033	124 074 215,00	124 074 215,00	0,00	0,00	0,00	0,00	0,00	0,00	0,00	0,00	0,00	
2034	127 110 556,00	127 110 556,00	0,00	0,00	0,00	0,00	0,00	0,00	0,00	0,00	0,00	

2035	130 187 788,00	130 187 788,00	0,00	0,00	0,00	0,00	0,00	0,00	0,00	0,00	0,00
2036	133 339 738,00	133 339 738,00	0,00	0,00	0,00	0,00	0,00	0,00	0,00	0,00	0,00

<sup>1)</sup> Wzór może być stosowany także w układzie pionowym, w którym poszczególne pozycje są przedstawione w kolumnach, a lata w wierszach.

<sup>2)</sup> Zgodnie z art. 227 ustawy z dnia 27 sierpnia 2009 r. o finansach publicznych (Dz. U. z 2019 r. poz. 869, 1622 i 1649), zwanej dalej „ustawą”, wieloletnia prognoza finansowa obejmuje okres roku budżetowego oraz co najmniej trzech kolejnych lat. W sytuacji dłuższego okresu prognozowania finansowego wzór stosuje się dla lat wykraczających poza minimalny (4-letni) okres prognozy, wynikający z art. 227 ustawy.

<sup>3)</sup> W pozycji wykazuje się dochody o charakterze celowym, które jednostka otrzymuje od podmiotów zewnętrznych. W szczególności pozycja obejmuje dotacje celowe z budżetu państwa na zadania bieżące oraz dotacje i środki na finansowanie wydatków bieżących na realizację zadań finansowanych z udziałem środków, o których mowa w art. 5 ust. 1 pkt 2 i 3 ustawy. W pozycji nie wykazuje się natomiast dochodów związanych ze szczególnymi zasadami wykonywania budżetu jednostki wynikającymi z odrębnych ustaw, o których mowa w art. 237 ust. 1 ustawy.

<sup>4)</sup> W pozycji wykazuje się pozostałe dochody bieżące w szczególności kwoty podatków i opłat lokalnych.

Wyszczególnienie	Wydatki ogółem <sup>x</sup>	z tego:										
		Wydatki bieżące <sup>x</sup>	w tym:						Wydatki majątkowe <sup>x</sup>	w tym:		
			na wynagrodzenia i składki od nich naliczane	z tytułu poręczeń i gwarancji <sup>x</sup>	w tym:		wydatki na obsługę długu <sup>x</sup>	w tym:		Inwestycje i zakupy inwestycyjne, o których mowa w art. 236 ust. 4 pkt 1 ustawy	wydatki o charakterze dotacyjnym na inwestycje i zakupy inwestycyjne	
					gwarancje i poręczenia podlegające wyłączeniu z limitu spłaty zobowiązań, o którym mowa w art. 243 ustawy <sup>x</sup>			odsetki i dyskonto podlegające wyłączeniu z limitu spłaty zobowiązań, o którym mowa w art. 243 ustawy, w terminie nie dłuższym niż 90 dni po zakończeniu programu, projektu lub zadania i otrzymaniu refundacji z tych środków (bez odsetek i dyskonta od zobowiązań na wkład krajowy) <sup>x</sup>				odsetki i dyskonto podlegające wyłączeniu z limitu spłaty zobowiązań, o którym mowa w art. 243 ustawy, z tytułu zobowiązań zaciągniętych na wkład krajowy <sup>x</sup>
Lp	2	2.1	2.1.1	2.1.2	2.1.2.1	2.1.3	2.1.3.1	2.1.3.2	2.2	2.2.1	2.2.1.1	
2020	100 936 736,64	89 817 378,37	30 234 283,52	0,00	0,00	499 753,00	0,00	0,00	11 119 358,27	11 119 358,27	350 000,00	
2021	90 219 379,75	81 410 432,22	30 990 141,00	0,00	0,00	534 582,00	0,00	0,00	8 808 947,53	8 808 947,53	358 750,00	
2022	90 851 755,77	82 998 724,28	31 764 895,00	0,00	0,00	364 264,00	0,00	0,00	7 853 031,49	7 853 031,49	367 719,00	
2023	95 305 295,38	84 816 433,67	32 559 017,00	0,00	0,00	185 128,00	0,00	0,00	10 488 861,71	10 488 861,71	376 912,00	
2024	97 832 730,00	86 875 744,45	0,00	0,00	0,00	163 414,00	0,00	0,00	10 956 985,55	10 956 985,55	0,00	
2025	99 563 066,00	88 962 718,73	0,00	0,00	0,00	95 913,00	0,00	0,00	10 600 347,27	10 600 347,27	0,00	
2026	103 830 860,00	91 123 880,73	0,00	0,00	0,00	38 270,00	0,00	0,00	12 706 979,27	12 706 979,27	0,00	
2027	106 542 056,00	93 390 512,73	0,00	0,00	0,00	30 627,00	0,00	0,00	13 151 543,27	13 151 543,27	0,00	
2028	109 296 139,00	95 638 151,17	0,00	0,00	0,00	22 985,00	0,00	0,00	13 657 987,83	13 657 987,83	0,00	
2029	112 092 591,00	98 019 918,17	0,00	0,00	0,00	15 342,00	0,00	0,00	14 072 672,83	14 072 672,83	0,00	
2030	114 960 463,00	100 461 420,17	0,00	0,00	0,00	7 699,00	0,00	0,00	14 499 042,83	14 499 042,83	0,00	
2031	118 028 721,00	102 965 921,17	0,00	0,00	0,00	1 826,00	0,00	0,00	15 062 799,83	15 541 995,83	0,00	
2032	121 079 224,00	105 537 228,17	0,00	0,00	0,00	0,00	0,00	0,00	15 541 995,83	15 541 995,83	0,00	
2033	124 074 215,00	108 164 689,17	0,00	0,00	0,00	0,00	0,00	0,00	15 909 525,83	15 909 525,83	0,00	
2034	127 110 556,00	110 868 087,17	0,00	0,00	0,00	0,00	0,00	0,00	16 242 468,83	16 242 468,83	0,00	
2035	130 187 788,00	113 631 813,17	0,00	0,00	0,00	0,00	0,00	0,00	16 555 974,83	16 555 974,83	0,00	
2036	133 339 738,00	116 462 230,17	0,00	0,00	0,00	0,00	0,00	0,00	16 877 507,83	16 877 507,83	0,00	

Wyszczególnienie	Wynik budżetu <sup>x</sup>	w tym:	Przychody budżetu <sup>x</sup>	z tego:					
		Kwota prognozowanej nadwyżki budżetu przeznaczana na spłatę kredytów, pożyczek i wykup papierów wartościowych <sup>5)</sup>		Kredyty, pożyczki, emisja papierów wartościowych <sup>x</sup>	w tym:	Nadwyżka budżetowa z lat ubiegłych <sup>x 6)</sup>	w tym:	Wolne środki, o których mowa w art. 217 ust. 2 pkt 6 ustawy <sup>x</sup>	w tym:
					na pokrycie deficytu budżetu <sup>x</sup>		na pokrycie deficytu budżetu <sup>x</sup>		na pokrycie deficytu budżetu <sup>x</sup>
Lp	3	3.1	4	4.1	4.1.1	4.2	4.2.1	4.3	4.3.1
2020	-4 233 984,00	0,00	6 925 184,00	2 626 354,00	2 626 354,00	1 358 650,00	1 358 650,00	2 940 180,00	248 980,00
2021	2 927 312,00	2 927 312,00	0,00	0,00	0,00	0,00	0,00	0,00	0,00
2022	3 017 960,00	3 017 960,00	0,00	0,00	0,00	0,00	0,00	0,00	0,00
2023	986 760,00	986 760,00	0,00	0,00	0,00	0,00	0,00	0,00	0,00
2024	986 130,00	986 130,00	0,00	0,00	0,00	0,00	0,00	0,00	0,00
2025	1 854 760,00	1 854 760,00	0,00	0,00	0,00	0,00	0,00	0,00	0,00
2026	254 760,00	254 760,00	0,00	0,00	0,00	0,00	0,00	0,00	0,00
2027	254 760,00	254 760,00	0,00	0,00	0,00	0,00	0,00	0,00	0,00
2028	254 760,00	254 760,00	0,00	0,00	0,00	0,00	0,00	0,00	0,00
2029	254 760,00	254 760,00	0,00	0,00	0,00	0,00	0,00	0,00	0,00
2030	254 810,00	254 810,00	0,00	0,00	0,00	0,00	0,00	0,00	0,00
2031	97 352,00	97 352,00	0,00	0,00	0,00	0,00	0,00	0,00	0,00
2032	0,00	0,00	0,00	0,00	0,00	0,00	0,00	0,00	0,00
2033	0,00	0,00	0,00	0,00	0,00	0,00	0,00	0,00	0,00
2034	0,00	0,00	0,00	0,00	0,00	0,00	0,00	0,00	0,00
2035	0,00	0,00	0,00	0,00	0,00	0,00	0,00	0,00	0,00
2036	0,00	0,00	0,00	0,00	0,00	0,00	0,00	0,00	0,00

<sup>5)</sup> Inne przeznaczenie nadwyżki budżetowej wymaga określenia w objaśnieniach do wieloletniej prognozy finansowej.

<sup>6)</sup> W pozycji należy ująć środki pieniężne znajdujące się na rachunku budżetu pochodzące z nadwyżek poprzednich budżetów łącznie z niewykorzystanymi środkami, o których mowa w art. 217 ust. 2 pkt 8 ustawy.



Wyszczególnienie	z tego:				Rozchody budżetu x	z tego:			
	Spłaty udzielonych pożyczek w latach ubiegłych <sup>x</sup>	w tym:	Inne przychody niezwiązane z zaciągnięciem długu <sup>x 7)</sup>	w tym:		Spłaty rat kapitałowych kredytów i pożyczek oraz wykup papierów wartościowych <sup>x</sup>	w tym:		
		na pokrycie deficytu budżetu <sup>x</sup>		na pokrycie deficytu budżetu <sup>x</sup>			łączna kwota przypadających na dany rok kwot ustawowych wyłączeń z limitu spłaty zobowiązań <sup>x</sup>	w tym:	
								kwota przypadających na dany rok kwot wyłączeń określonych w art. 243 ust. 3 ustawy <sup>x</sup>	kwota przypadających na dany rok kwot wyłączeń określonych w art. 243 ust. 3a ustawy <sup>x</sup>
Lp	4.4	4.4.1	4.5	4.5.1	5	5.1	5.1.1	5.1.1.1	5.1.1.2
2020	0,00	0,00	0,00	0,00	2 691 200,00	2 691 200,00	0,00	0,00	0,00
2021	0,00	0,00	0,00	0,00	2 927 312,00	2 927 312,00	0,00	0,00	0,00
2022	0,00	0,00	0,00	0,00	3 017 960,00	3 017 960,00	0,00	0,00	0,00
2023	0,00	0,00	0,00	0,00	986 760,00	986 760,00	0,00	0,00	0,00
2024	0,00	0,00	0,00	0,00	986 130,00	986 130,00	0,00	0,00	0,00
2025	0,00	0,00	0,00	0,00	1 854 760,00	1 854 760,00	0,00	0,00	0,00
2026	0,00	0,00	0,00	0,00	254 760,00	254 760,00	0,00	0,00	0,00
2027	0,00	0,00	0,00	0,00	254 760,00	254 760,00	0,00	0,00	0,00
2028	0,00	0,00	0,00	0,00	254 760,00	254 760,00	0,00	0,00	0,00
2029	0,00	0,00	0,00	0,00	254 760,00	254 760,00	0,00	0,00	0,00
2030	0,00	0,00	0,00	0,00	254 810,00	254 810,00	0,00	0,00	0,00
2031	0,00	0,00	0,00	0,00	97 352,00	97 352,00	0,00	0,00	0,00
2032	0,00	0,00	0,00	0,00	0,00	0,00	0,00	0,00	0,00
2033	0,00	0,00	0,00	0,00	0,00	0,00	0,00	0,00	0,00
2034	0,00	0,00	0,00	0,00	0,00	0,00	0,00	0,00	0,00
2035	0,00	0,00	0,00	0,00	0,00	0,00	0,00	0,00	0,00
2036	0,00	0,00	0,00	0,00	0,00	0,00	0,00	0,00	0,00

<sup>7)</sup> W pozycji należy ująć w szczególności przychody pochodzące z prywatyzacji majątku jednostki samorządu terytorialnego.

Wyszczególnienie	Rozchody budżetu, z tego:					Kwota długu <sup>x</sup>	w tym:	Relacja zrównoważenia wydatków bieżących, o której mowa w art. 242 ustawy				
	łączna kwota przypadających na dany rok kwot ustawowych wyłączeń z limitu spłaty zobowiązań, w tym:							kwota długu, którego planowana spłata dokona się z wydatków <sup>x</sup>	Różnica między dochodami bieżącymi a wydatkami bieżącymi	Różnica między dochodami bieżącymi, skorygowanymi o środki <sup>8)</sup> a wydatkami bieżącymi		
	kwota wyłączeń z tytułu wcześniejszej spłaty zobowiązań, określonych w art. 243 ust. 3b ustawy	z tego:			Inne rozchody niezwiązane ze spłatą długu							
środkami nowego zobowiązania		wolnymi środkami, o których mowa w art. 217 ust. 2 pkt 6 ustawy	innymi środkami	Lp		5.1.1.3	5.1.1.3.1	5.1.1.3.2	5.1.1.3.3	5.2	6	6.1
2020	0,00	0,00	0,00	0,00	0,00	11 144 124,00	0,00	1 319 864,40	5 618 694,40			
2021	x	x	x	x	0,00	8 216 812,00	0,00	11 320 259,53	11 320 259,53			
2022	x	x	x	x	0,00	5 198 852,00	0,00	10 870 991,49	10 870 991,49			
2023	x	x	x	x	0,00	4 212 092,00	0,00	11 475 621,71	11 475 621,71			
2024	x	x	x	x	0,00	3 225 962,00	0,00	11 943 115,55	11 943 115,55			
2025	x	x	x	x	0,00	1 371 202,00	0,00	12 455 107,27	12 455 107,27			
2026	x	x	x	x	0,00	1 116 442,00	0,00	12 961 739,27	12 961 739,27			
2027	x	x	x	x	0,00	861 682,00	0,00	13 406 303,27	13 406 303,27			
2028	x	x	x	x	0,00	606 922,00	0,00	13 912 747,83	13 912 747,83			
2029	x	x	x	x	0,00	352 162,00	0,00	14 327 432,83	14 327 432,83			
2030	x	x	x	x	0,00	97 352,00	0,00	14 753 852,83	14 753 852,83			
2031	x	x	x	x	0,00	0,00	0,00	15 160 151,83	15 160 151,83			
2032	x	x	x	x	0,00	0,00	0,00	15 541 995,83	15 541 995,83			
2033	x	x	x	x	0,00	0,00	0,00	15 909 525,83	15 909 525,83			
2034	x	x	x	x	0,00	0,00	0,00	16 242 468,83	16 242 468,83			
2035	x	x	x	x	0,00	0,00	0,00	16 555 974,83	16 555 974,83			
2036	x	x	x	x	0,00	0,00	0,00	16 877 507,83	16 877 507,83			

<sup>8)</sup> Skorygowanie o środki dotyczy określonego w art. 242 ustawy powiększenia w szczególności o przychody określone w art. 217 ust. 2 pkt 5 ustawy.

Wyszczególnienie	Wskaźnik spłaty zobowiązań						
	Relacja określona po lewej stronie nierówności we wzorze, o którym mowa w art. 243 ust. 1 ustawy (po uwzględnieniu zobowiązań związku współtworzonego przez jednostkę samorządu terytorialnego oraz po uwzględnieniu ustawowych wyłączeń przypadających na dany rok) <sup>x</sup>	Relacja określona po prawej stronie nierówności we wzorze, o którym mowa w art. 243 ust. 1 ustawy, ustalona dla danego roku (wskaźnik jednoroczny) <sup>x</sup>		Dopuszczalny limit spłaty zobowiązań określony po prawej stronie nierówności we wzorze, o którym mowa w art. 243 ustawy, po uwzględnieniu ustawowych wyłączeń, obliczony w oparciu o plan 3. kwartału roku poprzedzającego pierwszy rok prognozy (wskaźnik ustalony w oparciu o średnią arytmetyczną z poprzednich lat) <sup>x</sup>	Dopuszczalny limit spłaty zobowiązań określony po prawej stronie nierówności we wzorze, o którym mowa w art. 243 ustawy, po uwzględnieniu ustawowych wyłączeń, obliczony w oparciu o wykonanie roku poprzedzającego pierwszy rok prognozy (wskaźnik ustalony w oparciu o średnią arytmetyczną z poprzednich lat) <sup>x</sup>	Informacja o spełnieniu wskaźnika spłaty zobowiązań określonego w art. 243 ustawy, po uwzględnieniu zobowiązań związku współtworzonego przez jednostkę samorządu terytorialnego oraz po uwzględnieniu ustawowych wyłączeń, obliczonego w oparciu o plan 3 kwartałów roku poprzedzającego rok budżetowy <sup>x</sup>	Informacja o spełnieniu wskaźnika spłaty zobowiązań określonego w art. 243 ustawy, po uwzględnieniu zobowiązań związku współtworzonego przez jednostkę samorządu terytorialnego oraz po uwzględnieniu ustawowych wyłączeń, obliczonego w oparciu o wykonanie roku poprzedzającego rok budżetowy <sup>x</sup>
Lp	8.1	8.2		8.3	8.3.1	8.4	8.4.1
2020	4,79%	4,35%	11,20%	17,87%	17,44%	TAK	TAK
2021	5,06%	17,37%	16,59%	15,44%	15,01%	TAK	TAK
2022	4,81%	15,99%	15,48%	12,89%	12,46%	TAK	TAK
2023	1,62%	16,15%	15,89%	14,42%	14,42%	TAK	TAK
2024	1,16%	12,25%	12,09%	15,99%	15,99%	TAK	TAK
2025	1,92%	12,38%	x	14,49%	14,49%	TAK	TAK
2026	0,28%	12,49%	x	12,13%	12,29%	TAK	TAK
2027	0,27%	12,58%	x	13,00%	13,00%	TAK	TAK
2028	0,25%	12,72%	x	14,17%	14,17%	TAK	TAK
2029	0,24%	12,77%	x	13,51%	13,51%	TAK	TAK
2030	0,23%	12,81%	x	13,05%	13,05%	TAK	TAK
2031	0,08%	12,84%	x	12,57%	12,57%	TAK	TAK
2032	0,00%	12,84%	x	12,66%	12,66%	TAK	TAK
2033	0,00%	12,82%	x	12,72%	12,72%	TAK	TAK
2034	0,00%	12,78%	x	12,77%	12,77%	TAK	TAK
2035	0,00%	12,72%	x	12,80%	12,80%	TAK	TAK
2036	0,00%	12,66%	x	12,80%	12,80%	TAK	TAK

Wyszczególnienie	Finansowanie programów, projektów lub zadań realizowanych z udziałem środków, o których mowa w art. 5 ust. 1 pkt 2 i 3 ustawy								
	Dochody bieżące na programy, projekty lub zadania finansowane z udziałem środków, o których mowa w art. 5 ust. 1 pkt 2 i 3 ustawy	w tym:		Dochody majątkowe na programy, projekty lub zadania finansowane z udziałem środków, o których mowa w art. 5 ust. 1 pkt 2 i 3 ustawy	w tym:		Wydatki bieżące na programy, projekty lub zadania finansowane z udziałem środków, o których mowa w art. 5 ust. 1 pkt 2 i 3 ustawy	w tym:	
		Dotacje i środki o charakterze bieżącym na realizację programu, projektu lub zadania finansowanego z udziałem środków, o których mowa w art. 5 ust. 1 pkt 2 ustawy <sup>x</sup>	w tym:		Dochody majątkowe na programy, projekty lub zadania finansowane z udziałem środków, o których mowa w art. 5 ust. 1 pkt 2 ustawy	w tym:		Wydatki bieżące na programy, projekty lub zadania finansowane z udziałem środków, o których mowa w art. 5 ust. 1 pkt 2 ustawy <sup>x</sup>	w tym:
Lp	9.1	9.1.1	9.1.1.1	9.2	9.2.1	9.2.1.1	9.3	9.3.1	9.3.1.1
2020	2 237 404,97	2 237 404,97	2 180 104,07	405 999,99	405 999,99	405 999,99	3 314 364,97	3 314 364,97	2 586 762,10
2021	72 900,77	72 900,77	72 900,77	416 000,00	416 000,00	416 000,00	103 642,96	103 642,96	72 900,77
2022	5 119,38	5 119,38	5 119,38	0,00	0,00	0,00	16 719,22	16 719,22	13 375,38
2023	0,00	0,00	0,00	0,00	0,00	0,00	0,00	0,00	0,00
2024	0,00	0,00	0,00	0,00	0,00	0,00	0,00	0,00	0,00
2025	0,00	0,00	0,00	0,00	0,00	0,00	0,00	0,00	0,00
2026	0,00	0,00	0,00	0,00	0,00	0,00	0,00	0,00	0,00
2027	0,00	0,00	0,00	0,00	0,00	0,00	0,00	0,00	0,00
2028	0,00	0,00	0,00	0,00	0,00	0,00	0,00	0,00	0,00
2029	0,00	0,00	0,00	0,00	0,00	0,00	0,00	0,00	0,00
2030	0,00	0,00	0,00	0,00	0,00	0,00	0,00	0,00	0,00
2031	0,00	0,00	0,00	0,00	0,00	0,00	0,00	0,00	0,00
2032	0,00	0,00	0,00	0,00	0,00	0,00	0,00	0,00	0,00
2033	0,00	0,00	0,00	0,00	0,00	0,00	0,00	0,00	0,00
2034	0,00	0,00	0,00	0,00	0,00	0,00	0,00	0,00	0,00
2035	0,00	0,00	0,00	0,00	0,00	0,00	0,00	0,00	0,00
2036	0,00	0,00	0,00	0,00	0,00	0,00	0,00	0,00	0,00

Wyszczególnienie	Informacje uzupełniające o wybranych kategoriach finansowych									
	Wydatki majątkowe na programy, projekty lub zadania finansowane z udziałem środków, o których mowa w art. 5 ust. 1 pkt 2 i 3 ustawy	w tym:		Wydatki objęte limitem, o którym mowa w art. 226 ust. 3 pkt 4 ustawy	z tego:		Wydatki bieżące na pokrycie ujemnego wyniku finansowego samodzielnego publicznego zakładu opieki zdrowotnej	Wydatki na spłatę zobowiązań przejmowanych w związku z likwidacją lub przekształceniem samodzielnego publicznego zakładu opieki zdrowotnej	Kwota zobowiązań związku współtworzonego przez jednostkę samorządu terytorialnego przypadających do spłaty w danym roku budżetowym, podlegająca doliczeniu zgodnie z art. 244 ustawy <sup>X</sup>	Kwota zobowiązań wynikających z przejęcia przez jednostkę samorządu terytorialnego zobowiązań po likwidowanych i przekształcanych samorządowych osobach prawnych
		Wydatki majątkowe na programy, projekty lub zadania finansowane z udziałem środków, o których mowa w art. 5 ust. 1 pkt 2 ustawy	w tym:		bieżące	majątkowe				
			finansowane środkami określonymi w art. 5 ust. 1 pkt 2 ustawy							
Lp	9.4	9.4.1	9.4.1.1	10.1	10.1.1	10.1.2	10.2	10.3	10.4	10.5
2020	507 500,00	507 500,00	406 000,00	18 386 128,04	10 873 629,73	7 512 498,31	0,00	0,00	0,00	0,00
2021	520 000,00	520 000,00	416 000,00	1 422 322,14	470 754,22	951 567,92	0,00	0,00	0,00	0,00
2022	0,00	0,00	0,00	650 805,20	219 237,28	431 567,92	0,00	0,00	0,00	0,00
2023	0,00	0,00	0,00	577 269,59	155 701,67	421 567,92	0,00	0,00	0,00	0,00
2024	0,00	0,00	0,00	546 404,37	124 836,45	421 567,92	0,00	0,00	0,00	0,00
2025	0,00	0,00	0,00	536 192,65	114 624,73	421 567,92	0,00	0,00	0,00	0,00
2026	0,00	0,00	0,00	536 192,65	114 624,73	421 567,92	0,00	0,00	0,00	0,00
2027	0,00	0,00	0,00	541 145,13	114 624,73	426 520,40	0,00	0,00	0,00	0,00
2028	0,00	0,00	0,00	38 773,17	38 773,17	0,00	0,00	0,00	0,00	0,00
2029	0,00	0,00	0,00	38 773,17	38 773,17	0,00	0,00	0,00	0,00	0,00
2030	0,00	0,00	0,00	38 773,17	38 773,17	0,00	0,00	0,00	0,00	0,00
2031	0,00	0,00	0,00	38 773,17	38 773,17	0,00	0,00	0,00	0,00	0,00
2032	0,00	0,00	0,00	38 773,17	38 773,17	0,00	0,00	0,00	0,00	0,00
2033	0,00	0,00	0,00	28 773,17	28 773,17	0,00	0,00	0,00	0,00	0,00
2034	0,00	0,00	0,00	28 773,17	28 773,17	0,00	0,00	0,00	0,00	0,00
2035	0,00	0,00	0,00	21 516,17	21 516,17	0,00	0,00	0,00	0,00	0,00
2036	0,00	0,00	0,00	11 676,17	11 676,17	0,00	0,00	0,00	0,00	0,00

Wyszczególnienie	Informacje uzupełniające o wybranych kategoriach finansowych								
	Splaty, o których mowa w poz. 5.1, wynikające wyłącznie z tytułu zobowiązań już zaciągniętych <sup>x</sup>	Wydatki zmniejszające dług <sup>x</sup>	w tym:				wyплаты z tytułu wymagalnych poręczeń i gwarancji <sup>x</sup>	Kwota wzrostu(+)/spadku(-) kwoty długu wynikająca z operacji niekasowych (m.in. umorzenia, różnice kursowe)	Wcześniejsza spłata zobowiązań, wyłączona z limitu splaty zobowiązań, dokonywana w formie wydatków budżetowych
			splata zobowiązań wymagalnych z lat poprzednich, innych niż w poz. 10.7.3 <sup>x</sup>	splata zobowiązań zaliczanych do tytułu dłużnego – kredyt i pożyczka <sup>x</sup>	w tym:				
					zobowiązań zaciągniętych po dniu 1 stycznia 2019 r. <sup>x</sup>	dokonywana w formie wydatku bieżącego <sup>x</sup>			
Lp	10.6	10.7	10.7.1	10.7.2	10.7.2.1	10.7.2.1.1	10.7.3	10.8	10.9
2020	2 691 200,00	0,00	0,00	0,00	0,00	0,00	0,00	0,00	0,00
2021	2 927 312,00	0,00	0,00	0,00	0,00	0,00	0,00	0,00	x
2022	3 017 960,00	0,00	0,00	0,00	0,00	0,00	0,00	0,00	x
2023	986 760,00	0,00	0,00	0,00	0,00	0,00	0,00	0,00	x
2024	986 130,00	0,00	0,00	0,00	0,00	0,00	0,00	0,00	x
2025	1 854 760,00	0,00	0,00	0,00	0,00	0,00	0,00	0,00	x
2026	254 760,00	0,00	0,00	0,00	0,00	0,00	0,00	0,00	x
2027	254 760,00	0,00	0,00	0,00	0,00	0,00	0,00	0,00	x
2028	254 760,00	0,00	0,00	0,00	0,00	0,00	0,00	0,00	x
2029	254 760,00	0,00	0,00	0,00	0,00	0,00	0,00	0,00	x
2030	254 810,00	0,00	0,00	0,00	0,00	0,00	0,00	0,00	x
2031	97 352,00	0,00	0,00	0,00	0,00	0,00	0,00	0,00	x
2032	0,00	0,00	0,00	0,00	0,00	0,00	0,00	0,00	x
2033	0,00	0,00	0,00	0,00	0,00	0,00	0,00	0,00	x
2034	0,00	0,00	0,00	0,00	0,00	0,00	0,00	0,00	x
2035	0,00	0,00	0,00	0,00	0,00	0,00	0,00	0,00	x
2036	0,00	0,00	0,00	0,00	0,00	0,00	0,00	0,00	x

\* Informacje zawarte w tej części wieloletniej prognozy finansowej, w tym o spełnieniu relacji określonej w art. 243 ustawy zostaną automatycznie wygenerowane przez aplikację wskazaną przez Ministra Finansów, o której mowa w § 4 ust. 1, na podstawie danych historycznych oraz prognozowanych przez jednostkę samorządu terytorialnego. Automatyczne wyliczenia danych na podstawie wartości historycznych i prognozowanych przez jednostkę samorządu terytorialnego dotyczą w szczególności także pozycji 8.3 – 8.3.1 i pozycji z sekcji 12.

<sup>x</sup> - pozycje oznaczone symbolem „x” sporządza się na okres prognozy kwoty długu, zgodnie z art. 227 ust. 2 ustawy. Okres ten nie podlega wydłużeniu w sytuacji planowania wydatków z tytułu niewymagalnych poręczeń i gwarancji. W przypadku planowania wydatków z tytułu niewymagalnych poręczeń i gwarancji w okresie dłuższym niż okres, na który zaciągnięto oraz planuje się zaciągnąć zobowiązania dłużne, informację o wydatkach z tytułu niewymagalnych poręczeń i gwarancji, wykraczających poza wspomniany okres, należy zamieścić w objaśnieniach do wieloletniej prognozy finansowej.

# Wykaz przedsięwzięć do WPF

Dokument podpisany elektronicznie

kwoty w zł

L.p.	Nazwa i cel	Jednostka odpowiedzialna lub koordynująca	Okres realizacji		Łączne nakłady finansowe	Limit 2020	Limit 2021	Limit 2022	Limit 2023	Limit 2024
			Od	Do						
1	Wydatki na przedsięwzięcia-ogółem (1.1+1.2+1.3)				49 204 201,22	18 386 128,04	1 422 322,14	650 805,20	577 269,59	546 404,37
1.a	- wydatki bieżące				21 447 626,10	10 873 629,73	470 754,22	219 237,28	155 701,67	124 836,45
1.b	- wydatki majątkowe				27 756 575,12	7 512 498,31	951 567,92	431 567,92	421 567,92	421 567,92
1.1	Wydatki na programy, projekty lub zadania związane z programami realizowanymi z udziałem środków, o których mowa w art.5 ust.1 pkt 2 i 3 ustawy z dnia 27 sierpnia 2009.r. o finansach publicznych (Dz.U.Nr 157, poz. 1240,z późn.zm.), z tego:				5 291 480,98	3 821 864,97	620 202,96	16 719,22	0,00	0,00
1.1.1	- wydatki bieżące				4 263 980,98	3 314 364,97	100 202,96	16 719,22	0,00	0,00
1.1.1.1	Budowa i wdrożenie zintegrowanego systemu wsparcia usług opiekuńczych opartego na narzędziach TIK na terenie Warszawskiego Obszaru Funkcjonalnego (E-Opieka) - Cel: Poprawa jakości życia osób korzystających z usług opiekuńczych świadczonych przez samorządy gminne Warszawskiego Obszaru Funkcjonalnego w ramach ZIT poprzez budowę i wdrożenie systemu wsparcia tych usług opartego na narzędziach technologii informacyjno-komunikacyjnych	Urząd Miejski w Karczewie (jednostka budżetowa)	2018	2022	38 016,58	24 888,75	6 350,96	6 399,22	0,00	0,00
1.1.1.2	Wirtualny Warszawski Obszar Funkcjonalny (Virtual WOF) - Podniesienie jakości życia mieszkańców i osób przyjezdnych, w tym turystów poprzez dostarczenie pakietu e-usług ułatwiających wielopłaszczyznową interakcję z gminami i korzystanie z usług publicznych przy wykorzystaniu technologii mobilnych	Urząd Miejski w Karczewie (jednostka budżetowa)	2018	2022	45 780,00	14 820,00	10 320,00	10 320,00	0,00	0,00
1.1.1.3	Z pasją do nauki w Szkole Podstawowej w Karczewie - Cel: Podniesienie u uczniów kompetencji kluczowych, właściwych postaw i umiejętności niezbędnych na rynku pracy	Urząd Miejski w Karczewie (jednostka budżetowa)	2019	2020	358 673,07	69 581,25	0,00	0,00	0,00	0,00
1.1.1.4	Z pasją do nauki w Szkole Podstawowej nr 2 w Karczewie - Cel: Podniesienie u uczniów kompetencji kluczowych, właściwych postaw i umiejętności niezbędnych na rynku pracy	Urząd Miejski w Karczewie (jednostka budżetowa)	2019	2020	369 822,50	228 873,00	0,00	0,00	0,00	0,00
1.1.1.5	Z pasją do nauki w Gminie Karczew - Cel: Podniesienie u uczniów kompetencji kluczowych, właściwych postaw i umiejętności niezbędnych na rynku pracy	Urząd Miejski w Karczewie (jednostka budżetowa)	2019	2020	361 157,50	263 793,50	0,00	0,00	0,00	0,00
1.1.1.6	E-usługi dla e-kultury w Gminie Karczew i Wiązowna - Cel: Wzrost jakości i dostępności e-usług administracji oraz poprawa dostępności do zasobów kultury	Urząd Miejski w Karczewie (jednostka budżetowa)	2019	2020	2 257 708,81	2 257 708,81	0,00	0,00	0,00	0,00
1.1.1.7	Podniesienie kompetencji cyfrowych mieszkańców województwa mazowieckiego - Cel: Rozwój kompetencji cyfrowych mieszkańców województwa mazowieckiego	Urząd Miejski w Karczewie (jednostka budżetowa)	2018	2020	123 600,00	82 600,00	0,00	0,00	0,00	0,00
1.1.1.8	Kadry z Karczewa dla nowoczesnej gospodarki z obszaru spedycji i mechaniki samochodowej - Doskonalenie zawodowe uczniów	Zespół Szkół im. Ks. Kard. Stefana Wyszyńskiego (jb)	2019	2021	254 856,00	116 648,00	83 532,00	0,00	0,00	0,00
1.1.1.9	Praktyki zagraniczne dla uczniów ZS w Karczewie realizowane w ramach ERASMUS+ - Nabycie i rozwój kompetencji zawodowych uczniów ZS w trakcie zagranicznych straży zawodowych	Zespół Szkół im. Ks. Kard. Stefana Wyszyńskiego (jb)	2019	2020	312 416,52	186 246,66	0,00	0,00	0,00	0,00
1.1.1.10	Z pasją do nauki w Szkole Podstawowej w Karczewie - Cel: Podniesienie u uczniów kompetencji kluczowych, właściwych postaw i umiejętności niezbędnych na rynku pracy	Szkoła Podstawowa Nr 1 w Karczewie im.Bolesława Prusa	2019	2020	45 150,00	13 545,00	0,00	0,00	0,00	0,00



L.p.	Limit 2025	Limit 2026	Limit 2027	Limit 2028	Limit 2029	Limit 2030	Limit 2031	Limit 2032	Limit 2033	Limit 2034	Limit 2035	Limit 2036	Limit zobowiązań
1	536 192,65	536 192,65	541 145,13	38 773,17	38 773,17	38 773,17	38 773,17	38 773,17	28 773,17	28 773,17	21 516,17	11 676,17	23 476 064,50
1.a	114 624,73	114 624,73	114 624,73	38 773,17	38 773,17	38 773,17	38 773,17	38 773,17	28 773,17	28 773,17	21 516,17	11 676,17	12 472 638,07
1.b	421 567,92	421 567,92	426 520,40	0,00	0,00	0,00	0,00	0,00	0,00	0,00	0,00	0,00	11 003 426,43
1.1	0,00	0,00	0,00	0,00	0,00	0,00	0,00	0,00	0,00	0,00	0,00	0,00	4 458 787,15
1.1.1	0,00	0,00	0,00	0,00	0,00	0,00	0,00	0,00	0,00	0,00	0,00	0,00	3 431 287,15
1.1.1.1	0,00	0,00	0,00	0,00	0,00	0,00	0,00	0,00	0,00	0,00	0,00	0,00	37 638,93
1.1.1.2	0,00	0,00	0,00	0,00	0,00	0,00	0,00	0,00	0,00	0,00	0,00	0,00	35 460,00
1.1.1.3	0,00	0,00	0,00	0,00	0,00	0,00	0,00	0,00	0,00	0,00	0,00	0,00	69 581,25
1.1.1.4	0,00	0,00	0,00	0,00	0,00	0,00	0,00	0,00	0,00	0,00	0,00	0,00	228 873,00
1.1.1.5	0,00	0,00	0,00	0,00	0,00	0,00	0,00	0,00	0,00	0,00	0,00	0,00	263 793,50
1.1.1.6	0,00	0,00	0,00	0,00	0,00	0,00	0,00	0,00	0,00	0,00	0,00	0,00	2 257 708,81
1.1.1.7	0,00	0,00	0,00	0,00	0,00	0,00	0,00	0,00	0,00	0,00	0,00	0,00	82 600,00
1.1.1.8	0,00	0,00	0,00	0,00	0,00	0,00	0,00	0,00	0,00	0,00	0,00	0,00	200 180,00
1.1.1.9	0,00	0,00	0,00	0,00	0,00	0,00	0,00	0,00	0,00	0,00	0,00	0,00	186 246,66
1.1.1.10	0,00	0,00	0,00	0,00	0,00	0,00	0,00	0,00	0,00	0,00	0,00	0,00	13 545,00

L.p.	Nazwa i cel	Jednostka odpowiedzialna lub koordynująca	Okres realizacji		Łączne nakłady finansowe	Limit 2020	Limit 2021	Limit 2022	Limit 2023	Limit 2024
			Od	Do						
1.1.1.11	Z pasją do nauki w Szkole Podstawowej Nr 2 w Karczewie - Podniesienie u uczniów kompetencji kluczowych, właściwych postaw i umiejętności niezbędnych na rynku pracy	Szkoła Podstawowa Nr 2 im. Bohaterów Westerplatte (jb)	2019	2020	44 000,00	25 300,00	0,00	0,00	0,00	0,00
1.1.1.12	Z pasją do nauki w Gminie Karczew - Podniesienie u uczniów kompetencji kluczowych, właściwych postaw i umiejętności niezbędnych na rynku pracy	Szkoła Podstawowa im. Batalionów Chłopskich w Glinkach	2019	2020	8 800,00	5 060,00	0,00	0,00	0,00	0,00
1.1.1.13	Z pasją do nauki w Gminie Karczew - Podniesienie u uczniów kompetencji kluczowych, właściwych postaw i umiejętności niezbędnych na rynku pracy	Zespół Szkolno - Przedszkolny w Otwocku Wielkim (jb)	2019	2020	15 400,00	8 855,00	0,00	0,00	0,00	0,00
1.1.1.14	Z pasją do nauki w Gminie Karczew - Podniesienie u uczniów kompetencji kluczowych, właściwych postaw i umiejętności niezbędnych na rynku pracy	Zespół Szkolno - Przedszkolny w Sobiekursku (jb)	2019	2020	28 600,00	16 445,00	0,00	0,00	0,00	0,00
1.1.2	- wydatki majątkowe				1 027 500,00	507 500,00	520 000,00	0,00	0,00	0,00
1.1.2.1	Wirtualny Warszawski Obszar Funkcjonalny (Virtual WOF) - Podniesienie jakości życia mieszkańców i osób przyjezdnych, w tym turystów poprzez dostarczenie pakietu e-usług ułatwiających wielopłaszczyznową interakcję z gminami i korzystanie z usług publicznych przy wykorzystaniu technologii mobilnych	Urząd Miejski w Karczewie (jednostka budżetowa)	2018	2021	1 027 500,00	507 500,00	520 000,00	0,00	0,00	0,00
1.2	Wydatki na programy, projekty lub zadania związane z umowami partnerstwa publiczno-prywatnego, z tego:				11 569 754,75	481 078,90	481 078,90	481 078,90	481 078,90	481 078,90
1.2.1	- wydatki bieżące				826 387,27	59 558,98	59 558,98	59 558,98	59 558,98	59 558,98
1.2.1.1	Utrzymanie Obiektów w ramach kompleksowej termomodernizacji budynków użyteczności publicznej Gminy Karczew w formule partnerstwa publiczno-prywatnego - Cel: Uzyskanie i utrzymanie oszczędności związanych z poprawą efektywności wykorzystania energii cieplnej i elektrycznej w budynkach	Urząd Miejski w Karczewie (jednostka budżetowa)	2014	2027	826 387,27	59 558,98	59 558,98	59 558,98	59 558,98	59 558,98
1.2.2	- wydatki majątkowe				10 743 367,48	421 519,92	421 519,92	421 519,92	421 519,92	421 519,92
1.2.2.1	Termomodernizacja budynku Gminnego Przedszkola Nr 1 w Karczewie - Cel: Uzyskanie oszczędności w zużyciu energii cieplnej i elektrycznej, usprawnienie systemu gospodarowania energią i poprawa estetyki budynku	Urząd Miejski w Karczewie (jednostka budżetowa)	2013	2027	1 254 826,73	60 230,88	60 230,88	60 230,88	60 230,88	60 230,88
1.2.2.2	Termomodernizacja budynku Gminnego Przedszkola Nr 2 w Karczewie - Cel: Uzyskanie oszczędności w zużyciu energii cieplnej i elektrycznej, usprawnienie systemu gospodarowania energią i poprawa estetyki budynku	Urząd Miejski w Karczewie (jednostka budżetowa)	2013	2027	1 049 973,07	57 680,04	57 680,04	57 680,04	57 680,04	57 680,04
1.2.2.3	Termomodernizacja budynku i przebudowa dachu w Publicznym Gimnazjum w Karczewie - Cel: Uzyskanie oszczędności w zużyciu energii cieplnej i elektrycznej, usprawnienie systemu gospodarowania energią i poprawa estetyki budynku	Urząd Miejski w Karczewie (jednostka budżetowa)	2013	2027	1 964 778,72	78 780,84	78 780,84	78 780,84	78 780,84	78 780,84
1.2.2.4	Termomodernizacja budynku Szkoły Podstawowej Nr 2 w Karczewie wraz z opracowaniem dokumentacji - Cel: Uzyskanie oszczędności w zużyciu energii cieplnej i elektrycznej, usprawnienie systemu gospodarowania energią i poprawa estetyki budynku	Urząd Miejski w Karczewie (jednostka budżetowa)	2012	2027	1 748 619,61	25 377,24	25 377,24	25 377,24	25 377,24	25 377,24
1.2.2.5	Termomodernizacja budynku Szkoły Podstawowej w Glinkach - Cel: Uzyskanie oszczędności w zużyciu energii cieplnej i elektrycznej, usprawnienie systemu gospodarowania energią i poprawa estetyki budynku	Urząd Miejski w Karczewie (jednostka budżetowa)	2013	2027	1 128 673,00	62 071,92	62 071,92	62 071,92	62 071,92	62 071,92
1.2.2.6	Termomodernizacja budynku Szkoły Podstawowej w Nadbrzeżu - Cel: Uzyskanie oszczędności w zużyciu energii cieplnej i elektrycznej, usprawnienie systemu gospodarowania energią i poprawa estetyki budynku	Urząd Miejski w Karczewie (jednostka budżetowa)	2013	2027	454 798,63	19 202,76	19 202,76	19 202,76	19 202,76	19 202,76

L.p.	Limit 2025	Limit 2026	Limit 2027	Limit 2028	Limit 2029	Limit 2030	Limit 2031	Limit 2032	Limit 2033	Limit 2034	Limit 2035	Limit 2036	Limit zobowiązań
1.1.1.11	0,00	0,00	0,00	0,00	0,00	0,00	0,00	0,00	0,00	0,00	0,00	0,00	25 300,00
1.1.1.12	0,00	0,00	0,00	0,00	0,00	0,00	0,00	0,00	0,00	0,00	0,00	0,00	5 060,00
1.1.1.13	0,00	0,00	0,00	0,00	0,00	0,00	0,00	0,00	0,00	0,00	0,00	0,00	8 855,00
1.1.1.14	0,00	0,00	0,00	0,00	0,00	0,00	0,00	0,00	0,00	0,00	0,00	0,00	16 445,00
1.1.2	0,00	0,00	0,00	0,00	0,00	0,00	0,00	0,00	0,00	0,00	0,00	0,00	1 027 500,00
1.1.2.1	0,00	0,00	0,00	0,00	0,00	0,00	0,00	0,00	0,00	0,00	0,00	0,00	1 027 500,00
1.2	481 078,90	481 078,90	486 079,38	0,00	0,00	0,00	0,00	0,00	0,00	0,00	0,00	0,00	3 848 631,88
1.2.1	59 558,98	59 558,98	59 558,98	0,00	0,00	0,00	0,00	0,00	0,00	0,00	0,00	0,00	476 471,84
1.2.1.1	59 558,98	59 558,98	59 558,98	0,00	0,00	0,00	0,00	0,00	0,00	0,00	0,00	0,00	476 471,84
1.2.2	421 519,92	421 519,92	426 520,40	0,00	0,00	0,00	0,00	0,00	0,00	0,00	0,00	0,00	3 372 160,04
1.2.2.1	60 230,88	60 230,88	60 229,85	0,00	0,00	0,00	0,00	0,00	0,00	0,00	0,00	0,00	481 846,01
1.2.2.2	57 680,04	57 680,04	57 680,04	0,00	0,00	0,00	0,00	0,00	0,00	0,00	0,00	0,00	461 440,32
1.2.2.3	78 780,84	78 780,84	78 780,28	0,00	0,00	0,00	0,00	0,00	0,00	0,00	0,00	0,00	630 246,16
1.2.2.4	25 377,24	25 377,24	25 377,33	0,00	0,00	0,00	0,00	0,00	0,00	0,00	0,00	0,00	203 018,01
1.2.2.5	62 071,92	62 071,92	67 073,00	0,00	0,00	0,00	0,00	0,00	0,00	0,00	0,00	0,00	496 576,44
1.2.2.6	19 202,76	19 202,76	19 202,75	0,00	0,00	0,00	0,00	0,00	0,00	0,00	0,00	0,00	153 622,07

L.p.	Nazwa i cel	Jednostka odpowiedzialna lub koordynująca	Okres realizacji		Łączne nakłady finansowe	Limit 2020	Limit 2021	Limit 2022	Limit 2023	Limit 2024
			Od	Do						
1.2.2.7	Termomodernizacja budynku Zespołu Szkolno-Przedszkolnego w Otwocku Wielkim wraz z opracowaniem dokumentacji - Cel: Uzyskanie oszczędności w zużyciu energii cieplnej i elektrycznej, usprawnienie systemu gospodarowania energią i poprawa estetyki budynku	Urząd Miejski w Karczewie (jednostka budżetowa)	2012	2027	1 162 188,14	34 917,96	34 917,96	34 917,96	34 917,96	34 917,96
1.2.2.8	Termomodernizacja budynku Zespołu Szkolno-Przedszkolnego w Sobiekursku - Cel: Uzyskanie oszczędności w zużyciu energii cieplnej i elektrycznej, usprawnienie systemu gospodarowania energią i poprawa estetyki budynku	Urząd Miejski w Karczewie (jednostka budżetowa)	2013	2027	1 270 393,68	50 322,12	50 322,12	50 322,12	50 322,12	50 322,12
1.2.2.9	Termomodernizacja budynku Zespołu Szkół w Karczewie - Cel: Uzyskanie oszczędności w zużyciu energii cieplnej i elektrycznej, usprawnienie systemu gospodarowania energią i poprawa estetyki budynku	Urząd Miejski w Karczewie (jednostka budżetowa)	2013	2027	709 115,90	32 936,16	32 936,16	32 936,16	32 936,16	32 936,16
1.3	Wydatki na programy, projekty lub zadania pozostałe (inne niż wymienione w pkt 1.1 i 1.2), z tego				32 342 965,49	14 083 184,17	321 040,28	153 007,08	96 190,69	65 325,47
1.3.1	- wydatki bieżące				16 357 257,85	7 499 705,78	310 992,28	142 959,08	96 142,69	65 277,47
1.3.1.1	Dzierżawa gruntu leśnego - Cel: Poprawa jakości infrastruktury turystycznej na terenie gminy	Urząd Miejski w Karczewie (jednostka budżetowa)	2012	2022	18 527,66	1 812,20	1 812,20	779,00	0,00	0,00
1.3.1.2	Odbiór i zagospodarowanie odpadów komunalnych - Cel: Zapewnienie prawidłowego systemu gospodarowania odpadami komunalnymi w gminie	Urząd Miejski w Karczewie (jednostka budżetowa)	2017	2020	12 099 547,80	6 758 329,50	0,00	0,00	0,00	0,00
1.3.1.3	Użytkowanie gruntów pokrytych wodami znajdujących się pod dnem rzeki Jagodzianka w miejscowości Janów - Cel: Zabezpieczenie środków niezbędnych do wszczęcia procedury mającej na celu pobudowanie oczyszczalni ścieków w Janowie oraz dalszego jej prawidłowego działania	Urząd Miejski w Karczewie (jednostka budżetowa)	2017	2036	720,00	40,00	40,00	40,00	40,00	40,00
1.3.1.4	Zakup biletów miesięcznych dla uczniów dojeżdżających do szkół oraz dowóz dzieci niepełnosprawnych do placówek oświatowych i dowóz własnym transportem - Cel: Zapewnienie uczniom z terenu gminy dowozu do szkół	Urząd Miejski w Karczewie (jednostka budżetowa)	2015	2020	1 649 334,62	300 000,00	0,00	0,00	0,00	0,00
1.3.1.5	Zwrot firmie Artek Opakowania Sp. z o.o. poniesionych nakładów finansowych na adaptację terenu będącego własnością Gminy Karczew, bezpośrednio przyległego do obiektu przemysłowego Artek Opakowania Sp. z o.o. - Cel: Zwiększenie potencjału inwestycyjnego gminy	Urząd Miejski w Karczewie (jednostka budżetowa)	2016	2036	232 723,40	11 636,17	11 636,17	11 636,17	11 636,17	11 636,17
1.3.1.6	Zwrot firmie BAKS poniesionych nakładów finansowych na adaptację terenu będącego własnością Gminy Karczew, bezpośrednio przyległego do obiektu przemysłowego BAKS - Cel: Zwiększenie potencjału inwestycyjnego gminy	Urząd Miejski w Karczewie (jednostka budżetowa)	2014	2024	125 847,81	12 584,13	12 584,13	12 584,13	12 584,13	10 211,72
1.3.1.7	Zwrot firmie BUNGE poniesionych nakładów finansowych na adaptację terenu będącego własnością Gminy Karczew, bezpośrednio przyległego do obiektu przemysłowego BUNGE - Cel: Zwiększenie potencjału inwestycyjnego gminy	Urząd Miejski w Karczewie (jednostka budżetowa)	2015	2035	334 683,00	17 097,00	17 097,00	17 097,00	17 097,00	17 097,00
1.3.1.8	Zwrot firmie Marflex poniesionych nakładów finansowych na adaptację terenu będącego własnością Gminy Karczew, bezpośrednio przyległego do obiektu Marflex - najem parkingu przy ul. Jagodne i Przemysłowej - Cel: Zwiększenie potencjału inwestycyjnego gminy	Urząd Miejski w Karczewie (jednostka budżetowa)	2018	2027	162 925,80	16 292,58	16 292,58	16 292,58	16 292,58	16 292,58
1.3.1.9	Prace związane z pielęgnacją rzeki Jagodzianki w km: 2+777+ 5+277 zgodnie z Decyzją Starosty Otwockiego Nr 113/2013 z dnia 12.04.2013 r. - Cel: Zabezpieczenie środków na prace związane z poprawą przepływu rzeki Jagodzianki na wskazanym odcinku	Urząd Miejski w Karczewie (jednostka budżetowa)	2017	2032	159 188,00	10 000,00	10 000,00	10 000,00	10 000,00	10 000,00

L.p.	Limit 2025	Limit 2026	Limit 2027	Limit 2028	Limit 2029	Limit 2030	Limit 2031	Limit 2032	Limit 2033	Limit 2034	Limit 2035	Limit 2036	Limit zobowiązań
1.2.2.7	34 917,96	34 917,96	34 918,66	0,00	0,00	0,00	0,00	0,00	0,00	0,00	0,00	0,00	279 344,38
1.2.2.8	50 322,12	50 322,12	50 322,32	0,00	0,00	0,00	0,00	0,00	0,00	0,00	0,00	0,00	402 577,36
1.2.2.9	32 936,16	32 936,16	32 936,17	0,00	0,00	0,00	0,00	0,00	0,00	0,00	0,00	0,00	263 489,29
1.3	55 113,75	55 113,75	55 065,75	38 773,17	38 773,17	38 773,17	38 773,17	38 773,17	28 773,17	28 773,17	21 516,17	11 676,17	15 168 645,47
1.3.1	55 065,75	55 065,75	55 065,75	38 773,17	38 773,17	38 773,17	38 773,17	38 773,17	28 773,17	28 773,17	21 516,17	11 676,17	8 564 879,08
1.3.1.1	0,00	0,00	0,00	0,00	0,00	0,00	0,00	0,00	0,00	0,00	0,00	0,00	4 403,40
1.3.1.2	0,00	0,00	0,00	0,00	0,00	0,00	0,00	0,00	0,00	0,00	0,00	0,00	6 758 329,50
1.3.1.3	40,00	40,00	40,00	40,00	40,00	40,00	40,00	40,00	40,00	40,00	40,00	40,00	680,00
1.3.1.4	0,00	0,00	0,00	0,00	0,00	0,00	0,00	0,00	0,00	0,00	0,00	0,00	300 000,00
1.3.1.5	11 636,17	11 636,17	11 636,17	11 636,17	11 636,17	11 636,17	11 636,17	11 636,17	11 636,17	11 636,17	11 636,17	11 636,17	197 814,89
1.3.1.6	0,00	0,00	0,00	0,00	0,00	0,00	0,00	0,00	0,00	0,00	0,00	0,00	60 548,24
1.3.1.7	17 097,00	17 097,00	17 097,00	17 097,00	17 097,00	17 097,00	17 097,00	17 097,00	17 097,00	17 097,00	9 840,00	0,00	266 295,00
1.3.1.8	16 292,58	16 292,58	16 292,58	0,00	0,00	0,00	0,00	0,00	0,00	0,00	0,00	0,00	130 340,64
1.3.1.9	10 000,00	10 000,00	10 000,00	10 000,00	10 000,00	10 000,00	10 000,00	10 000,00	0,00	0,00	0,00	0,00	130 000,00

L.p.	Nazwa i cel	Jednostka odpowiedzialna lub koordynująca	Okres realizacji		Łączne nakłady finansowe	Limit 2020	Limit 2021	Limit 2022	Limit 2023	Limit 2024
			Od	Do						
1.3.1.10	Leasing operacyjny wielofunkcyjnego pojazdu Citymaster 600 do całorocznego utrzymania czystości na terenach zewnętrznych Gminy Karczew. - Cel: Utrzymanie czystości na terenach zewnętrznych Gminy Karczew	Grupa Remontowa w Karczewie	2018	2023	412 757,69	74 530,20	74 530,20	74 530,20	28 492,81	0,00
1.3.1.11	Dofinansowanie linii L-46 (Karczew - Otwock) - Cel: Poprawa warunków życia mieszkańców Gminy Karczew poprzez zwiększenie dostępności transportu publicznego	Urząd Miejski w Karczewie (jednostka budżetowa)	2018	2021	868 498,07	172 500,00	167 000,00	0,00	0,00	0,00
1.3.1.12	Dofinansowanie nocnej linii N72 (Warszawa-Karczew) - Cel: Poprawa warunków życia mieszkańców Gminy Karczew poprzez zwiększenie dostępności transportu publicznego	Urząd Miejski w Karczewie (jednostka budżetowa)	2019	2020	66 584,00	49 884,00	0,00	0,00	0,00	0,00
1.3.1.13	Zakup usług na linii Kosumce-Ostrówek-Glinki-Góra Kalwaria - Cel: Poprawa warunków życia mieszkańców Gminy Karczew poprzez zwiększenie dostępności transportu publicznego	Urząd Miejski w Karczewie (jednostka budżetowa)	2019	2020	225 920,00	75 000,00	0,00	0,00	0,00	0,00
1.3.2	- wydatki majątkowe				15 985 707,64	6 583 478,39	10 048,00	10 048,00	48,00	48,00
1.3.2.1	Kompleksowa budowa i opracowanie dokumentacji budowy systemu wodno-kanalizacyjnego na terenach wiejskich Gminy Karczew - Cel: Poprawa warunków życia mieszkańców gminy poprzez zwiększenie dostępności do bieżącej wody i sieci kanalizacji sanitarnej	Urząd Miejski w Karczewie (jednostka budżetowa)	2013	2026	11 376 574,22	2 626 354,33	10 048,00	10 048,00	48,00	48,00
1.3.2.2	Poprawa jakości powietrza na terenie Gminy Karczew poprzez modernizację kotłowni - dotacje celowe na dofinansowanie kosztów wymiany systemów ogrzewania węglowego na gazowe źródła ciepła w budynkach położonych na terenie Gminy Karczew - Cel: Poprawa jakości powietrza na terenie Gminy Karczew	Urząd Miejski w Karczewie (jednostka budżetowa)	2018	2020	342 009,42	100 000,00	0,00	0,00	0,00	0,00
1.3.2.3	Rozbudowa Zespołu Szkolno-Przedszkolnego w Sobiekurku - Cel: Zwiększenie dostępności miejsc przedszkolnych dla dzieci z terenu Gminy Karczew dzięki powstaniu nowych pomieszczeń na potrzeby edukacji przedszkolnej.	Urząd Miejski w Karczewie (jednostka budżetowa)	2019	2020	1 185 000,00	985 000,00	0,00	0,00	0,00	0,00
1.3.2.4	Rozbudowa Szkoły Podstawowej w Nadbrzeżu - Cel: Zwiększenie ilości sal lekcyjnych w celu realizacji zajęć edukacyjnych dla uczniów Gminy Karczew	Urząd Miejski w Karczewie (jednostka budżetowa)	2019	2020	1 130 000,00	930 000,00	0,00	0,00	0,00	0,00
1.3.2.5	Przebudowa dróg gminnych - ul. Westerplatte i ul. Różanej w Karczewie w celu poprawy bezpieczeństwa uczestników ruchu - Wzrost bezpieczeństwa uczestników ruchu drogowego	Urząd Miejski w Karczewie (jednostka budżetowa)	2019	2020	1 952 124,00	1 942 124,06	0,00	0,00	0,00	0,00

L.p.	Limit 2025	Limit 2026	Limit 2027	Limit 2028	Limit 2029	Limit 2030	Limit 2031	Limit 2032	Limit 2033	Limit 2034	Limit 2035	Limit 2036	Limit zobowiązań
1.3.1.10	0,00	0,00	0,00	0,00	0,00	0,00	0,00	0,00	0,00	0,00	0,00	0,00	252 083,41
1.3.1.11	0,00	0,00	0,00	0,00	0,00	0,00	0,00	0,00	0,00	0,00	0,00	0,00	339 500,00
1.3.1.12	0,00	0,00	0,00	0,00	0,00	0,00	0,00	0,00	0,00	0,00	0,00	0,00	49 884,00
1.3.1.13	0,00	0,00	0,00	0,00	0,00	0,00	0,00	0,00	0,00	0,00	0,00	0,00	75 000,00
1.3.2	48,00	48,00	0,00	0,00	0,00	0,00	0,00	0,00	0,00	0,00	0,00	0,00	6 603 766,39
1.3.2.1	48,00	48,00	0,00	0,00	0,00	0,00	0,00	0,00	0,00	0,00	0,00	0,00	2 646 642,33
1.3.2.2	0,00	0,00	0,00	0,00	0,00	0,00	0,00	0,00	0,00	0,00	0,00	0,00	100 000,00
1.3.2.3	0,00	0,00	0,00	0,00	0,00	0,00	0,00	0,00	0,00	0,00	0,00	0,00	985 000,00
1.3.2.4	0,00	0,00	0,00	0,00	0,00	0,00	0,00	0,00	0,00	0,00	0,00	0,00	930 000,00
1.3.2.5	0,00	0,00	0,00	0,00	0,00	0,00	0,00	0,00	0,00	0,00	0,00	0,00	1 942 124,06