

UCHWAŁA Nr XXX/278/2016
RADY MIEJSKIEJ W KARCZEWIE
z dnia 30 grudnia 2016 r.

w sprawie Wieloletniej Prognozy Finansowej Gminy Karczew

Na podstawie art. 18 ust. 2 pkt 15 ustawy z dnia 8 marca 1990 r. o samorządzie gminnym (Dz. U. z 2016 r. poz. 446, z późn. zm.¹) oraz art. 226 - 229, art. 230 ust. 6 i 7, art. 231 i art. 243 ustawy z dnia 27 sierpnia 2009 r. o finansach publicznych (Dz. U. z 2016 r. poz. 1870, z późn. zm.²) uchwała się, co następuje:

§ 1. 1. Przyjmuje się Wieloletnią Prognozę Finansową Gminy Karczew na lata 2017-2036 zgodnie z Załącznikiem Nr 1 wraz z objaśnieniami.

2. Wykaz przedsięwzięć wieloletnich zgodnie z Załącznikiem Nr 2.

§ 2. Upoważnia się Burmistrza Karczewa do:

- 1) zaciągania zobowiązań:
 - a) związanych z realizacją zamieszczonych w prognozie przedsięwzięć, ujętych w Załączniku Nr 2,
 - b) z tytułu umów, których realizacja w roku budżetowym i w latach następnych jest niezbędna do zapewnienia ciągłości działania jednostki i z których wynikające płatności wykraczają poza rok budżetowy.
- 2) przekazania uprawnień kierownikom jednostek organizacyjnych Gminy Karczew do zaciągania zobowiązań, o których mowa w pkt 1.

§ 3. Traci moc uchwała Nr XIV/134/2015 Rady Miejskiej w Karczewie z dnia 29 grudnia 2015 r. w sprawie Wieloletniej Prognozy Finansowej Gminy Karczew ze zmianami³.

§ 4. Wykonanie uchwały powierza się Burmistrzowi Karczewa.

§ 5. Uchwała wchodzi w życie z dniem 1 stycznia 2017 r.

Przewodnicząca Rady
Danuta Trzaskowska

¹ Zmiana tekstu jednolitego wymienionej ustawy została ogłoszona w Dz. U. z 2016 r. poz. 1579.

² Zmiana tekstu jednolitego wymienionej ustawy została ogłoszona w Dz. U. z 2016 r. poz. 1984.

³ Zmiany do powyższej uchwały wprowadzone zostały Uchwałą Nr XVI/150/2016 z dnia 25 lutego 2016 r., Uchwałą Nr XVII/164/2016 z dnia 30 marca 2016 r., Uchwałą Nr XIX/175/2016 z dnia 28 kwietnia 2016 r., Uchwałą Nr XXI/190/2016 z dnia 2 czerwca 2016 r., Uchwałą Nr XXII/205/2016 z dnia 28 czerwca 2016 r., Uchwałą Nr XXIII/210/2016 z dnia 10 sierpnia 2016 r., Uchwałą Nr XXIV/223/2016 z dnia 13 września 2016 r., Uchwałą Nr XXV/231/2016 z dnia 28 września 2016 r., Uchwałą Nr XXVI/233/2016 z dnia 11 października 2016 r., Uchwałą Nr XXVII/247/2016 z dnia 25 października 2016 r.

Objaśnienia przyjętych wartości w Załączniku Nr 1

1. Podstawowe założenia

1.1. Okres prognozy

Wieloletnia prognoza finansowa Gminy Karczew obejmuje okres od roku 2017 do roku 2036. Na powyższy przedział czasu prognozy składa się okres roku budżetowego 2017 i trzech kolejnych lat, tj. 2018-2020, jak również lata następne, tj. 2021-2036, które stanowią wydłużenie podstawowego czasu prognozy ze względu na okres, na jaki przyjęto limity wydatków przedsięwzięć określonych w Załączniku Nr 2 do uchwały w sprawie wieloletniej prognozy finansowej Gminy Karczew.

Prognoza kwoty długu, stanowiąca część wieloletniej prognozy finansowej (WPF), obejmuje okres od roku 2017 do roku 2024 oraz rok 2025, który jest rokiem bez zobowiązań. Zgodnie z art. 227 ust. 2 ustawy z dnia 27 sierpnia 2009 r. o finansach publicznych, przyjęty ostatni rok prognozy jest odpowiednikiem ostatniego roku z okresu, na który zaciągnięto oraz planuje się zaciągnąć zobowiązania.

1.2. Założenia metodologiczne

Podczas opracowywania wieloletniej prognozy finansowej istotne ma znaczenie zachowanie realistyczności prognozowanych wielkości. Wymaga ono uwzględnienia zdarzeń, które mają lub mogą mieć wpływ na gospodarkę finansową gminy w perspektywie czasu wykraczającej poza rok budżetowy. Gwarancją spełnienia wymogu realistyczności jest przyjęcie odpowiedniej metodologii prac nad tym dokumentem.

Przyjęta w wieloletniej prognozie finansowej Gminy Karczew metodologia opracowania prognozy uwzględnia zmiany przyszłej sytuacji gospodarczej państwa wpływającej na kształtowanie się dochodów i wydatków oraz przychodów i rozchodów jednostki. Ze względu na duży stopień niepewności obciążający przewidywania danych uwzględnionych w prognozie opracowano ją za pomocą narzędzi statystycznych, z wyodrębnieniem wyłącznie dużych grup dochodów i wydatków, które mają największe znaczenie dla budżetu Gminy Karczew.

1.3. Założenia makroekonomiczne

Na potrzeby wieloletniej prognozy finansowej przyjęto założenia makroekonomiczne, dla których podstawą były dostępne w momencie sporządzania WPF:

- prognozy rynkowe, czyli prognozy analityków bankowych w zakresie stawek WIBOR,
- założenia projektu budżetu państwa na rok 2017,
- wytyczne Ministra Rozwoju i Finansów dotyczące założeń makroekonomicznych na potrzeby wieloletnich prognoz finansowych jednostek samorządu terytorialnego (aktualizacja – październik 2016 r.),
- wytyczne Ministra Rozwoju i Finansów dotyczące stosowania jednolitych wskaźników makroekonomicznych będących podstawą oszacowania skutków finansowych projektowanych ustaw (aktualizacja – październik 2016 r.).

Przyjęte założenia makroekonomiczne w dużym stopniu wpływają na wyniki wieloletniej prognozy finansowej. Wskaźniki realnego wzrostu PKB oraz inflacji średniorocznej bezpośrednio wpływają na prognozowane zmiany poziomu dochodów i wydatków budżetu Gminy Karczew, a stopy procentowe na obsługę zadłużenia.

1.3.1. Główne założenia w zakresie kreowania dochodów

- 1) Podstawą planowania dochodów jest przewidywane wykonanie dochodów budżetowych w roku 2016 oraz analiza skutków:
 - obowiązywania ustawy z dnia 13 listopada 2003 r. o dochodach jednostek samorządu terytorialnego, szczególnie w zakresie dochodów Gminy Karczew z tytułu udziału we wpływach z PIT,
 - prognoz sytuacji ekonomicznej i płatniczej największych płatników Gminy Karczew,
 - planowanych zmian w uchwałach podatkowych,
 - poziomu windykacji zaległości podatkowych,
 - aplikowania o środki z funduszy europejskich na realizację inwestycji.
- 2) Windykacja wierzytelności gminnych.
- 3) Podejmowanie działań w celu pozyskiwania dodatkowych środków finansowych na realizację zadań własnych – z budżetu państwa oraz funduszy pomocowych, w tym strukturalnych Unii Europejskiej.
- 4) Dotacje celowe, w tym pomoc finansową, uzyskane od innych jednostek samorządu terytorialnego ujęto na podstawie obowiązujących zapisów porozumień i umów.
- 5) Planowane dochody z majątku ustalono w oparciu o zawarte umowy i wydane decyzje oraz zamierzenia aktualizacji ich dotychczasowych wartości, a w zakresie sprzedaży o szacunek uwzględniający aktualne ceny rynkowe.
- 6) Dochody w 2017 roku związane z realizacją zadań z zakresu administracji rządowej zaplanowano zgodnie z informacją przekazaną przez Wojewodę Mazowieckiego oraz Dyrektora Delegatury Krajowego Biura Wyborczego w Warszawie, za wyjątkiem dotacji na wychowanie przedszkolne, która została ustalona na podstawie szacunkowej kalkulacji sporządzonej w stosunku do liczby dzieci.

1.3.2. Główne założenia w zakresie rozdysponowania środków budżetowych

- 1) Podstawą planowania wydatków rocznych jest przewidywane wykonanie wydatków budżetowych w roku 2016.
- 2) Wielkości budżetowe na zadania przewidziane do realizacji w roku 2017 zostały zaprojektowane w oparciu o:
 - przepisy prawa zewnętrznego – ustawy i rozporządzenia,
 - przepisy prawa wewnętrznego – uchwały Rady Miejskiej w Karczewie i zarządzenia Burmistrza Karczewa,
 - informację Ministra Rozwoju i Finansów o wysokości planowanej subwencji ogólnej oraz przewidywanych wpływach z tytułu udziału w podatku dochodowym od osób fizycznych, przyjętych w projekcie ustawy budżetowej na rok 2017,
 - informację Wojewody Mazowieckiego o kwotach dotacji celowych na zadania własne i zlecone z zakresu administracji rządowej, przyjętych w projekcie ustawy budżetowej na rok 2017,
 - informację Dyrektora Delegatury Krajowego Biura Wyborczego w Warszawie o kwotach dotacji celowych na zadania zlecone z zakresu administracji rządowej, przyjętych w projekcie ustawy budżetowej na rok 2017.
- 3) Ogólne zasady rozdysponowania środków budżetowych – w kwotach projektowanych wydatków:
 - uwzględniono zobowiązania zaciągnięte w 2016 roku,
 - zabezpieczono środki niezbędne na zadania kontynuowane, na których realizację podpisane zostały umowy wieloletnie oraz na zadania w zakresie, których Gmina ubiega się o dotacje lub środki, o których mowa w art. 5 ust. 1 pkt 2 i 3 ustawy z dnia 27 sierpnia 2009 r. o finansach publicznych.

2. Dochody bieżące - prognoza

Prognoza dochodów bieżących jest sumą prognoz dochodów z udziałów w podatkach stanowiących dochód budżetu państwa, wpływów z podatków i opłat, subwencji ogólnej, dochodów z dotacji celowych z budżetu państwa, dochodów na realizację programów operacyjnych oraz dochodów uzyskiwanych przez jednostki budżetowe.

2.1. Dochody z tytułu udziału we wpływach z podatków stanowiących dochód budżetu państwa

Prognoza dochodów z tytułu udziału w podatkach stanowiących dochód budżetu państwa w latach 2017-2036 jest sumą prognoz wpływów z podatku dochodowego od osób fizycznych oraz wpływów z podatku dochodowego od osób prawnych.

2.1.1. Wpływy z podatku dochodowego od osób fizycznych

Udziały w podatku dochodowym (PIT) uzależnione są od:

- liczby podatników i ich struktury w podziale na pobierających dochody z pracy, działalności gospodarczej – opodatkowanych na zasadach ogólnych oraz rencistów i emerytów,
- wzrostu wynagrodzeń, emerytur, rent i zysków, które łącznie ze zmianami systemowymi (zmiany stawek progów podatkowych, ulg itp.) określają wielkości wpływów z PIT,
- wskaźnika równego udziałowi podatku należnego w roku poprzedzającym rok bazowy podatku z PIT od osób zamieszkałych na obszarze jednostki w ogólnej kwocie należnego podatku w tym samym roku,
- wysokości udziału w PIT określonego ustawowo dla każdego typu jst.

W projekcie ustawy budżetowej na rok 2017 przyjęto wzrost dochodów budżetu państwa z podatku dochodowego od osób fizycznych o 4,9% w stosunku do prognozowanego wykonania w 2016 roku. W prognozie dochodów z tytułu PIT uwzględniono także zmianę wysokości udziału gmin we wpływach z tego tytułu o 0,10%.

Zgodnie z otrzymaną informacją o planowanej kwocie udziału Gminy Karczew we wpływach z PIT na 2017 rok przyjęto kwotę 18.344.497 zł. W kolejnych latach prognozę oparto na wskaźnikach makroekonomicznych PKB, tj. 2018-103,8%, 2019-2020-103,9%, 2021-103,7%, 2022-103,6%, 2023-103,3%, 2024-103,2%, 2025-103,1%, 2026-103,0%, 2027-2028-102,9%, 2029-102,8%, 2030-2031-102,7%, 2032-102,6%, 2033-102,5%, 2034-2035-102,4%, 2036-102,3%.

2.1.2. Wpływy z podatku dochodowego od osób prawnych

Wzrost udziału we wpływach z podatku dochodowego od osób prawnych (CIT), podobnie jak w przypadku PIT, zależy od koniunktury gospodarczej określonej tempem wzrostu PKB oraz wzrostem zysków uzyskiwanych przez przedsiębiorców, przy czym wrażliwość jego wielkości na zmianę koniunktury jest znacznie wyższa niż w przypadku PIT.

Przyjęty w projekcie ustawy budżetowej na rok 2017 wzrost dochodów budżetu państwa z podatku dochodowego od osób prawnych wynosi 9,6% w stosunku do prognozowanego wykonania w 2016 roku. Udział jednostek samorządu terytorialnego we wpływach z CIT ma natomiast pozostać na poziomie z roku 2015, tj. 22,86%.

W Gminie Karczew na rok 2017 przyjęto wpływy z tytułu udziału we wpływach z CIT w kwocie 600.000 zł, zaś w następnych latach prognozę dochodów z tytułu udziału w we wpływach z tego tytułu oparto na wskaźnikach wzrostu PKB.

2.2. Wpływy z podatków i opłat

Wpływy z podatków i opłat, które w całości stanowią dochód gminy również podlegają wahaniom koniunkturalnym, nie tylko ze względu na wahania kwot należności, ale i ze względu na pogarszającą lub poprawiającą się ich ściągalność. Podstawy opodatkowania podatkami stanowiącymi podstawowe źródło tego typu dochodów są dość stabilne – powierzchnia nieruchomości, powierzchnia gruntów rolnych. Stawki podatków mogą jednak ulegać zmianie, jak w przypadku podatku rolnego, gdzie uzależnione są one od zmian cen żyta.

W Gminie Karczew na 2017 rok przyjęto stawki podatku rolnego na poziomie zgodnym z obwieszczeniem Głównego Urzędu Statystycznego (GUS), stawki podatku leśnego pozostały na poziomie z roku 2016, przy czym zostały obniżone w stosunku do stawek ogłoszonych w obwieszczeniu GUS, stawki podatku transportowego oraz stawki podatku od nieruchomości przyjęto na poziomie z 2016 roku, zaś wpływy z opłat pobieranych za odbiór i zagospodarowanie odpadów komunalnych na 2017 rok zaplanowano w kwocie 1.817.723 zł. W kolejnych latach przyjęto założenie, iż stawki kwotowe podatków i opłat lokalnych będą ulegały corocznie zmianie na następny rok podatkowy w stopniu odpowiadającym wskaźnikowi cen towarów i usług konsumpcyjnych.

2.3. Subwencja ogólna

Prognoza subwencji ogólnej w Gminie Karczew obejmuje wyłącznie prognozę części oświatowej subwencji ogólnej dla jednostek samorządu terytorialnego.

2.3.1. Część oświatowa subwencji ogólnej dla jednostek samorządu terytorialnego

Kwota części oświatowej subwencji ogólnej ustalana jest corocznie w ustawie budżetowej, a jej wysokość ma uwzględniać skutki podwyżek wynagrodzeń nauczycieli, prognozowanych zmian w liczbie i strukturze zatrudnienia według stopni awansu zawodowego nauczycieli zatrudnionych w szkołach i placówkach oświatowych prowadzonych przez jednostki samorządu terytorialnego, a także wprowadzanych nowych zadań.

W projekcie ustawy budżetowej na rok 2017 kwota części oświatowej subwencji ogólnej została zaplanowana, co do zasady, na poziomie roku 2016 (skorygowanym o kwotę innych wydatków z tytułu zmiany realizowanych zadań oświatowych). W związku z podwyższeniem wieku szkolnego (od 7 lat) kwota części oświatowej subwencji ogólnej powinna zostać zmniejszona, gdyż zakres realizowanych przez jednostki samorządu terytorialnego zadań oświatowych objętych subwencjonowaniem uległ zmniejszeniu. Zaplanowana na 2017 rok kwota części oświatowej subwencji ogólnej nie uwzględnia powyższego zmniejszenia, gdyż w związku z planowanymi zmianami organizacyjnymi w oświacie oraz subwencji oświatowej część oświatowa subwencji ogólnej została zwiększona w stosunku do 2016 roku i samorządy będą mogły przeznaczyć środki na powyższy cel.

W budżecie Gminy Karczew na 2017 rok przyjęto, zgodnie z otrzymaną informacją o wysokości planowanej części oświatowej subwencji ogólnej, kwotę 10.236.936 zł. W latach następnych, tj. 2018-2036, przyjęto wzrost subwencji o wskaźnik inflacji.

2.4. Dotacje celowe z budżetu państwa

Prognoza dotacji celowych otrzymywanych z budżetu państwa stanowi sumę prognoz dotacji na dofinansowanie zadań własnych, finansowanie zadań z zakresu administracji rządowej oraz innych zadań zleconych ustawami, jak również dotacji na realizację zadań na podstawie porozumień z organami administracji rządowej. Środki te przeznaczane są w gminie głównie na:

- finansowanie i dofinansowanie zadań z zakresu rodziny obejmujące realizację ustawy o pomocy państwa w wychowywaniu dzieci (tzw. Program 500+) oraz realizację świadczeń rodzinnych – wypłata świadczeń rodzinnych (zasiłek rodzinny, dodatki do tego zasiłku, zasiłek pielęgnacyjny, specjalny zasiłek opiekuńczy, świadczenie pielęgnacyjne), świadczeń z funduszu alimentacyjnego i zasiłków dla opiekunów oraz na koszty ich obsługi, a także na opłacenie składki na ubezpieczenia emerytalne i rentowe z ubezpieczenia społecznego za osoby pobierające świadczenie pielęgnacyjne, specjalny zasiłek opiekuńczy i zasiłek dla opiekunów,
- finansowanie i dofinansowanie zadań z zakresu pomocy społecznej obejmujące wypłaty zasiłków stałych oraz gwarantowanej z budżetu państwa części zasiłków okresowych, działalność ośrodków pomocy społecznej, realizację zadań w ramach programu „Pomoc państwa w zakresie dożywiania”, działalność ośrodków wsparcia,
- finansowanie zadań administracji publicznej na zadania realizowane przez urzędy stanu cywilnego, prowadzenie ewidencji ludności, wydawanie dowodów osobistych, czynności związane z wykonywaniem powszechnego obowiązku obrony oraz zadania związane z ewidencją działalności gospodarczej.

W 2017 roku dochody z dotacji celowych otrzymywanych z budżetu państwa zostały zaplanowane zgodnie z informacją przekazaną przez Wojewodę Mazowieckiego oraz Dyrektora Delegatury Krajowego Biura Wyborczego w Warszawie, za wyjątkiem dotacji na wychowanie przedszkolne, która została ustalona na podstawie szacunkowej kalkulacji sporządzonej w stosunku do liczby dzieci. W kolejnych latach, tj. 2018-2036 założono wzrost dotacji o wskaźnik inflacji w związku, z czym przyjęto w 2018 roku wskaźnik 101,8%, w 2019 roku - 102,2%, a w latach 2020-2036 - 102,5%.

2.5. Pozostałe dochody własne

Do prognozowania pozostałych dochodów własnych, których skład ma bardzo zróżnicowany charakter, przyjęty został wskaźnik inflacji.

3. Dochody majątkowe - prognoza

Prognoza dochodów majątkowych jest sumą dochodów ze sprzedaży majątku oraz pozostałych dochodów majątkowych, które stanowią dotacje i inne środki przeznaczone na inwestycje.

3.1. Dochody ze sprzedaży majątku

W latach 2017-2018 zaplanowano dochody ze sprzedaży składników majątkowych Gminy Karczew relatywnie w kwotach 1.142.930 zł oraz 800.000 zł, na które składa się sprzedaż gruntów położonych na terenie miasta Karczew, tj. działka przy ul. Sosnowej, trzy działki przy ul. Hallera, działka nr 182 obręb 4 ze służebnością, działka pod bloki na Osiedlu Zagóry, działka pod usługi, działka nr 602 obręb 4 oraz sprzedaż działek ze „wspólnoty pastwiskowej”.

3.2. Pozostałe dochody majątkowe

W 2017 roku zaplanowano dochody majątkowe z tytułu przekształcenia prawa użytkowania wieczystego przysługującego osobom fizycznym w prawo własności w kwocie 10.000 zł.

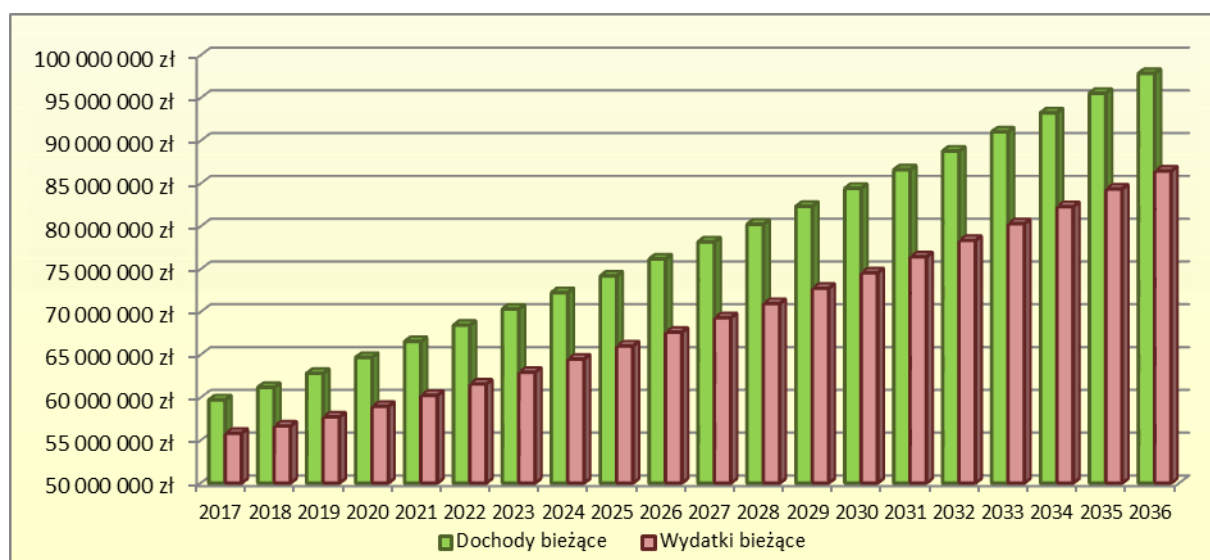
4. Wydatki bieżące - prognoza

Prognoza wydatków bieżących jest sumą prognoz wydatków bieżących na zadania własne, wydatków bieżących na zadania z zakresu administracji rządowej oraz inne zadania zlecone ustawami. W ramach wydatków bieżących w każdym roku zabezpieczone zostały środki na wypłatę świadczeń pracowniczych.

W 2017 roku wydatki bieżące zaplanowano na poziomie przewidywanego wykonania w 2016 roku z uwzględnieniem czynników, które spowodowały ewentualną zmianę trendu wzrostu lub spadku wydatków, jak również z uwzględnieniem nowych zadań przewidzianych do realizacji w 2017 roku – wydatków niewystępujących w budżecie w 2016 roku, a także podpisanych umów. W kolejnych latach wydatki bieżące prognozowano z uwzględnieniem przewidywanej stopy inflacji, tj. 2018-101,8%, 2019-102,2%, a w latach 2020-2036-102,5%.

Na organ stanowiący jednostki samorządu terytorialnego nałożony został art. 242 ustawy o finansach publicznych zakaz uchwalania budżetu, w którym planowane wydatki bieżące są wyższe niż planowane dochody bieżące powiększone o nadwyżkę budżetową z lat ubiegłych i wolne środki. We wszystkich latach prognozy relacja ta została zachowana.

Prognozowane dochody bieżące w całości pokrywają prognozowane wydatki bieżące, a powstałe nadwyżki operacyjne w latach 2017-2036 prezentuje wykres 1.



Wykres 1. Prognozowane dochody bieżące i wydatki bieżące Gminy Karczew w latach 2017-2036.

4.1. Wynagrodzenia i składki od nich naliczane

W wydatkach bieżących Gminy Karczew decydująca część związana jest z finansowaniem oświaty, stąd w przewidywaniach tych kwot decydujące znaczenie mają założenia dotyczące wzrostu wynagrodzeń nauczycieli. Zmiany na wynagrodzenia pozostałych pracowników w części są przedmiotem decyzji podejmowanych przez jednostkę samorządu terytorialnego, ale nie są wolne od nacisków określonych sytuacją na rynku pracy.

W 2017 roku fundusz płac nauczycieli zaplanowany został w oparciu o stawki zaszerogowania obowiązujące w 2016 roku, a latach następnych założono wzrost o wskaźnik inflacji, tj. 2018-101,8%, 2019-102,2%, a w latach 2020-2036-102,5%.

Wydatki na wynagrodzenia i pochodne pozostałych pracowników jednostek organizacyjnych w 2017 roku zaplanowane zostały w oparciu o stawki zaszerogowania obowiązujące od października 2016 roku, zaś kolejne lata również uwzględniają przewidywaną stopę inflacji.

4.2. Obsługa długu

Wydatki przeznaczone na obsługę długu związane są ze skalą zaciągania zobowiązań oraz warunków zaciąganych kredytów, pożyczek oraz emisji papierów wartościowych,

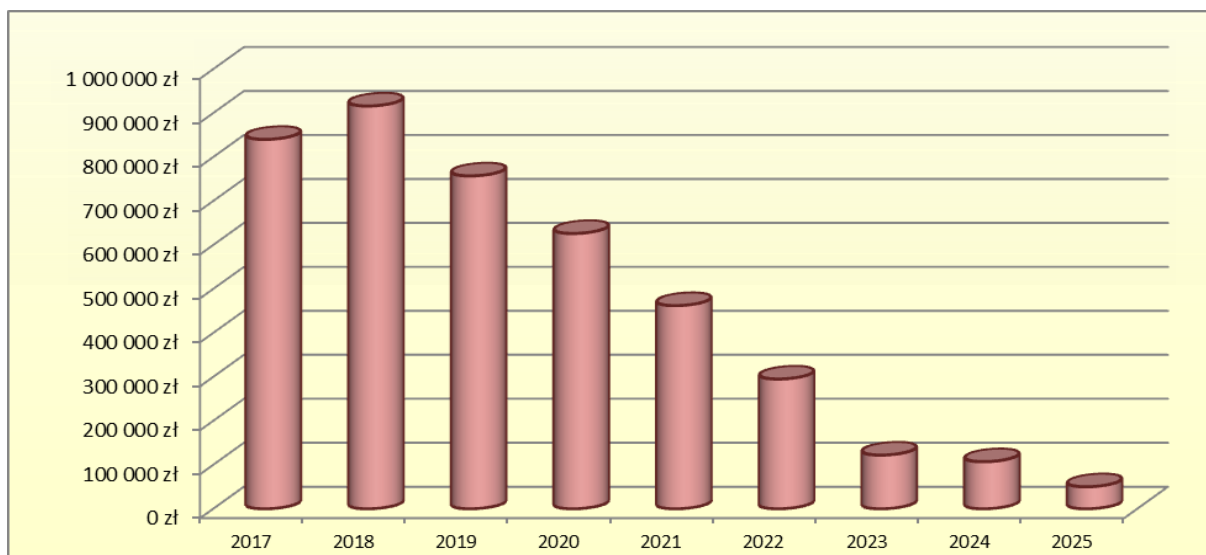
dla których kształtowania istotne znaczenie ma stawka WIBOR, której zmienność związana jest ze zmianami koniunktury gospodarczej.

Analizy wskazują, że dalsze obniżki stóp procentowych nie przełożyłyby się na impuls dla przyspieszenia wzrostu PKB stąd też można przewidywać, że zakończył się okres obniżek stóp procentowych. Rada Polityki Pieniężnej czeka obecnie na przyspieszenie wzrostu gospodarczego, a wraz z nim na pojawienie się inflacji. Gdy to nastąpi, będzie gotowa do rozpoczęcia podwyżek stóp procentowych i wówczas rozpoczęłoby się zacieśnianie polityki pieniężnej.

W 2016 roku wzrost gospodarczy prognozowany jest na poziomie 3,4%, a w 2017 roku – 3,6% i oparty będzie przede wszystkim na wzrastającej konsumpcji. Ceny towarów i usług konsumpcyjnych spadną w Polsce w 2016 roku średnio o 0,5%, zaś w 2017 roku prognozowany jest umiarkowany powrót inflacji do poziomu 1,3%, stąd też pierwszych podwyżek stóp procentowych możemy oczekiwać w pierwszej połowie 2017 roku.

W Gminie Karczew prognozowane wydatki na obsługę długu w danym roku obliczone zostały jako suma ilorazów wartości zobowiązań dłużnych wchodzących do kwoty długu z okresu poprzedniego i stopy procentowej powiększonej o marże banków wynikające z zawartych umów. Z uwagi na aktualne analizy dotyczące kształtowania się stóp procentowych w 2017 roku przyjęto stawkę WIBOR na poziomie 3,80%, a dla lat 2018-2025 – 4,90%. Wydatki na obsługę długu obejmują również odsetki od planowanej do zaciągnięcia w 2017 roku pożyczki długoterminowej w WFOŚiGW na lata 2017-2024, dla której odsetki obliczone zostały na poziomie 2% oraz odsetki od planowanego kredytu komercyjnego długoterminowego na lata 2017-2020, dla którego odsetki zostały zaplanowane na poziomie: marża banku 1% plus stawka WIBOR w 2017 roku – 3,80%, w latach 2018-2020 – 4,90%.

Obciążenie budżetu Gminy Karczew spłatą odsetek od zaciągniętych i planowanych do zaciągnięcia zobowiązań dłużnych prezentuje wykres 2.



Wykres 2. Wydatki bieżące na obsługę długu w Gminie Karczew w latach 2017-2025.

4.3. Wydatki bieżące na wieloletnie programy, projekty lub zadania

Prognoza wydatków bieżących na wieloletnie programy, projekty lub zadania jest zgodna z kwotami wyszczególnionymi w Załączniku Nr 2 do uchwały w sprawie wieloletniej prognozy finansowej Gminy Karczew, o którym mowa w art. 226 ust. 3 ustawy z dnia 27 sierpnia 2009 r. o finansach publicznych i obejmuje wszystkie wieloletnie przedsięwzięcia, które są w Gminie realizowane.

5. Wydatki majątkowe - prognoza

Prognoza wydatków majątkowych jest sumą prognoz wydatków majątkowych na zadania realizowane przez samorząd, wydatków majątkowych na realizację programów operacyjnych oraz pozostałych wydatków majątkowych.

5.1. Wydatki majątkowe na wieloletnie programy, projekty lub zadania

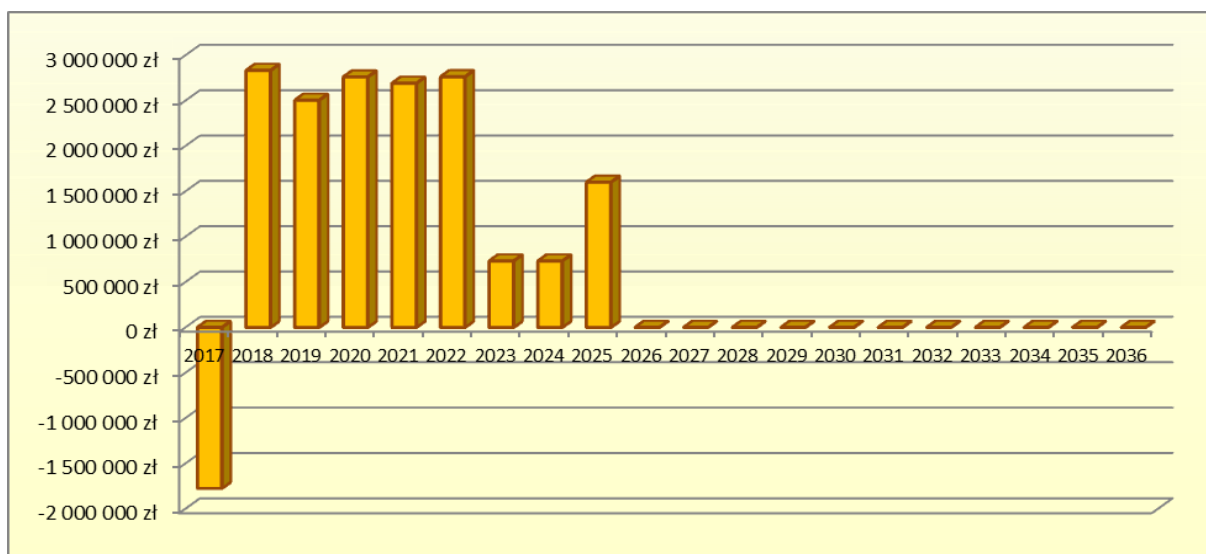
Prognoza wydatków majątkowych na wieloletnie programy, projekty i zadania jest zgodna z kwotami wyszczególnionymi w Załączniku Nr 2 do uchwały w sprawie wieloletniej prognozy finansowej Gminy Karczew, o którym mowa w art. 226 ust. 3 ustawy z dnia 27 sierpnia 2009 r. o finansach publicznych i obejmuje wszystkie wieloletnie przedsięwzięcia, które są w Gminie realizowane.

6. Wynik budżetu

Wynik budżetu obliczany jest jako różnica pomiędzy dochodami ogółem, a wydatkami ogółem i stanowi odpowiednio nadwyżkę bądź deficyt budżetu.

W wieloletniej prognozie finansowej Gminy Karczew w 2017 roku zaplanowany został deficyt budżetu w wysokości 1.774.970 zł, który sfinansowany będzie przychodami z pożyczki długoterminowej z WFOŚiGW. W latach 2018-2025 zaplanowano nadwyżki budżetowe, które przeznaczone będą na spłatę wcześniej zaciągniętych zobowiązań dłużnych, natomiast dla lat 2026-2036 założono równowagę budżetową.

Powyższą prognozę prezentuje zamieszczony poniżej wykres 3.



Wykres 3. Wyniki budżetów Gminy Karczew w latach 2017-2036.

7. Przychody budżetu

Prognoza przychodów budżetu obejmuje planowane w 2017 roku:

- wolne środki w kwocie 2.025.122 zł stanowiące nadwyżkę środków pieniężnych na rachunku bieżącym budżetu gminy, wynikające z rozliczeń wyemitowanych papierów wartościowych, kredytów i pożyczek z lat ubiegłych. Środki te zostaną przeznaczone na spłatę wcześniej zaciągniętych zobowiązań dłużnych z tytułu kredytów i pożyczek,
- kredyt komercyjny długoterminowy w kwocie 207.000 zł z przeznaczeniem na spłatę wcześniej zaciągniętych zobowiązań dłużnych z tytułu kredytów i pożyczek,

- pożyczkę długoterminową z WFOŚiGW w kwocie 1.774.970 zł z przeznaczeniem na sfinansowanie planowanego deficytu budżetu.

W latach 2018-2036 nie zaplanowano zaciągania nowych zobowiązań dłużnych z tytułu długoterminowych kredytów, pożyczek lub emisji obligacji komunalnych. Nie zaplanowano również przychodów z żadnych innych tytułów.

8. Rozchody budżetu

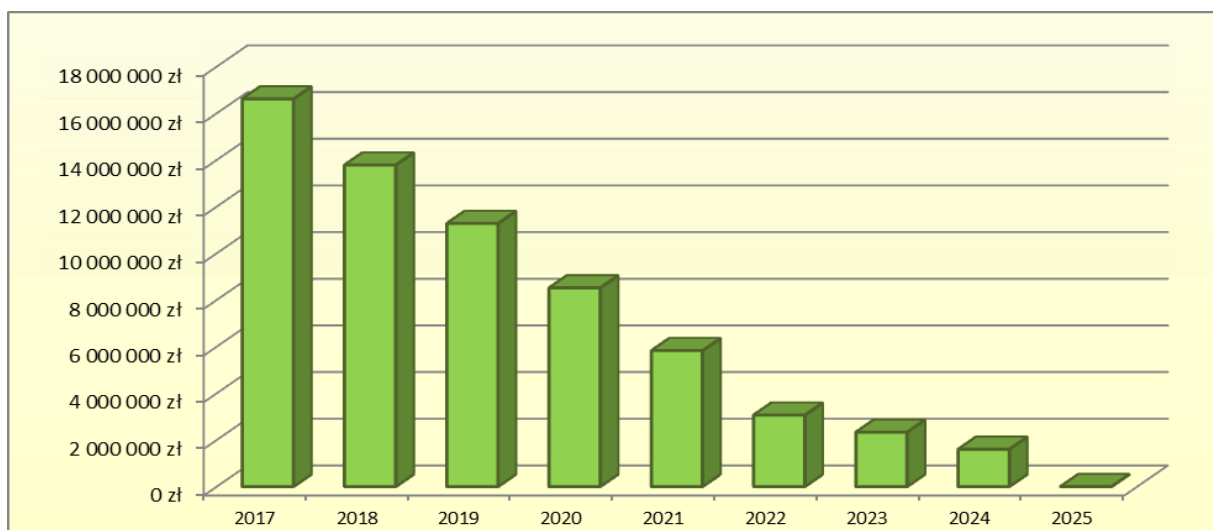
Prognoza rozchodów budżetu obejmuje spłatę wcześniej zaciągniętych długoterminowych kredytów, długoterminowej pożyczki oraz wyemitowanych obligacji komunalnych i zaplanowana została zgodnie z harmonogramami spłat wynikającymi z podpisanych umów. Kwota rozchodów obejmuje również planowany do zaciągnięcia w 2017 roku kredyt komercyjny długoterminowy w kwocie 207.000 zł, którego spłata została zaplanowana w latach 2018-2020 po 69.000 zł rocznie oraz planowaną do zaciągnięcia w 2017 roku pożyczkę długoterminową w kwocie 1.774.970 zł, której spłata została zaplanowana w latach 2019-2024, w tym spłata w roku 2019 – 38.000 zł, 2020 – 91.200 zł, 2021 – 91.200 zł, 2022 – 91.200 zł, 2023 – 732.000 zł i 2024 – 731.370 zł.

9. Kwota długu

Kwota długu wykazywana na koniec poszczególnych lat jest wynikiem działania: kwota długu z roku poprzedniego plus zaciągany dług w danym roku minus spłata długu w danym roku. Przyjmuje się, że spłata długu jest finansowana w pierwszej kolejności z nadwyżki budżetowej z lat ubiegłych, z nadwyżki budżetowej w danym roku, nowo zaciąganym długiem.

W Gminie Karczew kwotę długu stanowią zaciągnięte długoterminowe kredyty, długoterminowa pożyczka oraz wyemitowane obligacje komunalne, których spłatę stanowią rozchody budżetu. Do kwoty długu doliczony został także planowany do zaciągnięcia w 2017 roku kredyt komercyjny długoterminowy oraz planowana do zaciągnięcia pożyczka długoterminowa z WFOŚiGW.

Kwotę długu Gminy Karczew prezentuje wykres 4.

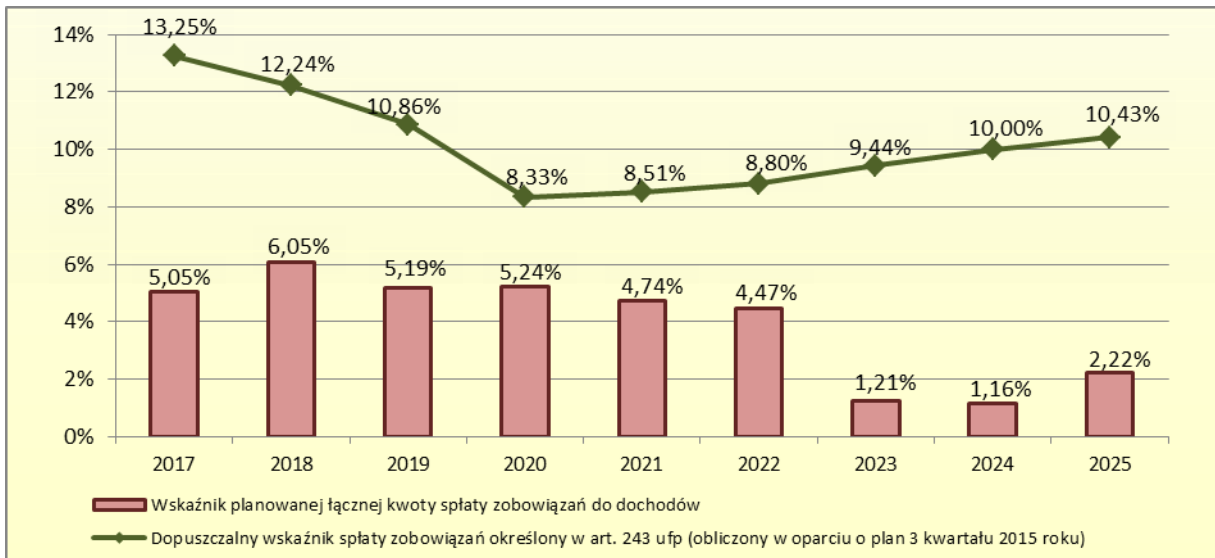


Wykres 4. Kwota długu Gminy Karczew w latach 2017-2025.

10. Wskaźnik spłaty zobowiązań

Relacja, o której mowa w art. 243 ustawy z dnia 27 sierpnia 2009 r. o finansach publicznych jest spełniona we wszystkich latach prognozy, na które zaplanowano spłatę zobowiązań dłużnych, tj. 2017-2025.

Graficznie spełnienie tej relacji prezentuje wykres 5.



Wykres 5. Relacja wskaźnika planowanej łącznej spłaty zobowiązań do dochodów z dopuszczalnym wskaźnikiem spłaty zobowiązań określonym w art. 243 ustawy o finansach publicznych w Gminie Karczew w latach 2017-2025.

Oznacza to, że łączna kwota przypadających w danym roku budżetowym spłat zobowiązań do planowanych dochodów ogółem budżetu nie przekracza dopuszczanego poziomu, czyli średniej arytmetycznej z obliczonych dla ostatnich trzech lat relacji jej dochodów bieżących powiększonych o sprzedaż majątku oraz pomniejszonych o wydatki bieżące do dochodów ogółem budżetu.

Przewodnicząca Rady
Danuta Trzaskowska

Wieloletnia Prognoza Finansowa Gminy Karczew

ZAŁĄCZNIK Nr 1 do UCHWAŁY Nr XXX/278/2016

RADY MIEJSKIEJ W KARCZEWIE z dnia 30 grudnia 2016 r.

Lp.	Wyszczególnienie	Wykonanie 2014	Wykonanie 2015	Plan 3 kw. 2016	Przewidywane wykonanie 2016	2017	2018	2019	2020	2021
1.	Dochody ogółem	43 605 527,96	48 730 687,92	60 978 285,09	63 333 376,08	60 860 681,68	61 959 200,00	62 800 500,00	64 653 400,00	66 523 200,00
1.1	Dochody bieżące, w tym:	41 909 941,44	44 499 685,68	52 663 953,76	54 350 949,43	59 707 751,68	61 159 200,00	62 800 500,00	64 653 400,00	66 523 200,00
1.1.1	dochody z tytułu udziału we wpływach z podatku dochodowego od osób fizycznych	13 433 042,00	14 357 125,00	14 765 990,00	14 765 990,00	18 344 497,00	19 041 500,00	19 784 100,00	20 555 700,00	0,00
1.1.2	dochody z tytułu udziału we wpływach z podatku dochodowego od osób prawnych	713 581,42	662 192,00	618 000,00	618 000,00	600 000,00	622 800,00	647 000,00	672 200,00	0,00
1.1.3	podatki i opłaty, w tym:	13 188 898,00	13 259 416,12	13 654 719,04	13 967 476,95	15 329 084,50	15 605 000,00	15 948 300,00	16 347 000,00	0,00
1.1.3.1	z podatku od nieruchomości	6 946 159,82	7 302 748,74	7 253 278,00	7 421 116,91	7 900 000,00	8 042 200,00	8 219 100,00	8 424 600,00	0,00
1.1.4	z sbuwencji ogólnej	8 114 248,00	8 952 647,00	9 978 032,00	9 978 032,00	10 236 936,00	10 421 200,00	10 650 400,00	10 916 700,00	0,00
1.1.5	z tytułu dotacji i środków przeznaczonych na cele bieżące	5 510 217,04	5 767 555,15	12 352 855,17	13 835 263,83	14 686 190,00	14 950 300,00	15 268 200,00	15 649 900,00	0,00
1.2	Dochody majątkowe, w tym:	1 695 586,52	4 231 002,24	8 314 331,33	8 982 426,65	1 152 930,00	800 000,00	0,00	0,00	0,00
1.2.1	ze sprzedaży majątku	1 075 218,53	1 060 621,37	7 244 286,15	7 244 286,15	1 142 930,00	800 000,00	0,00	0,00	0,00
1.2.2	z tytułu dotacji oraz środków przeznaczonych na inwestycje	589 455,74	3 163 701,98	1 066 466,31	1 734 561,63	0,00	0,00	0,00	0,00	0,00
2.	Wydatki ogółem	43 711 590,33	47 426 098,56	59 420 485,09	61 775 576,08	62 635 651,68	59 126 333,90	60 296 250,16	61 893 200,00	63 832 000,00
2.1	Wydatki bieżące, w tym:	38 040 602,59	39 361 913,22	50 335 730,39	52 285 101,71	55 793 324,99	56 649 800,00	57 702 000,00	58 946 600,00	60 238 200,00
2.1.1	z tytułu poręczeń i gwarancji, w tym:	0,00	0,00	0,00	0,00	0,00	0,00	0,00	0,00	0,00
2.1.1.1	gwarancje i poręczenia podlegające wyłączeniu z limitu spłaty zobowiązań, o którym mowa w art. 243 ustawy	0,00	0,00	0,00	0,00	0,00	0,00	0,00	0,00	0,00
2.1.2	na spłatę przejętych zobowiązań spoz przekształconego na zasadach określonych w przepisach o działalności leczniczej, w wysokości, w jakiej nie podlegają sfinansowaniu dotacją z budżetu państwa	0,00	0,00	0,00	0,00	0,00	0,00	0,00	0,00	0,00
2.1.3	wydatki na obsługę długu, w tym:	870 298,95	673 405,91	630 000,00	630 000,00	840 000,00	916 000,00	757 000,00	626 000,00	462 000,00
2.1.3.1	odsetki i dyskonto określone w art. 243 ust. 1 ustawy, w tym:	870 298,95	673 405,91	630 000,00	630 000,00	840 000,00	916 000,00	757 000,00	626 000,00	462 000,00
2.1.3.1.1	odsetki i dyskonto podlegające wyłączeniu z limitu spłaty zobowiązań, o którym mowa w art. 243 ustawy, w terminie nie dłuższym niż 90 dni po zakończeniu programu, projektu lub zadania i otrzymaniu refundacji z tych środków (bez odsetek i dyskonta od zobowiązań na wkład krajowy)	0,00	0,00	0,00	0,00	0,00	0,00	0,00	0,00	0,00
2.1.3.1.2	odsetki i dyskonto podlegające wyłączeniu z limitu spłaty zobowiązań, o którym mowa w art. 243 ustawy, z tytułu zobowiązań zaciągniętych na wkład krajowy	0,00	0,00	0,00	0,00	0,00	0,00	0,00	0,00	0,00
2.2	Wydatki majątkowe	5 670 987,74	8 064 185,34	9 084 754,70	9 490 474,37	6 842 326,69	2 476 533,90	2 594 250,16	2 946 600,00	3 593 800,00
3.	Wynik budżetu	-106 062,37	1 304 589,36	1 557 800,00	1 557 800,00	-1 774 970,00	2 832 866,10	2 504 249,84	2 760 200,00	2 691 200,00

Lp.	Wyszczególnienie	Wykonanie 2014	Wykonanie 2015	Plan 3 kw. 2016	Przewidywane wykonanie 2016	2017	2018	2019	2020	2021
4.	Przychody budżetu	5 389 622,93	3 710 902,08	1 138 267,00	1 138 267,00	4 007 092,00	0,00	0,00	0,00	0,00
4.1	Nadwyżka budżetowa z lat ubiegłych, w tym:	0,00	0,00	0,00	0,00	0,00	0,00	0,00	0,00	0,00
4.1.1	na pokrycie deficytu budżetu	0,00	0,00	0,00	0,00	0,00	0,00	0,00	0,00	0,00
4.2	Wolne środki, o których mowa w art. 217 ust. 2 pkt 6 ustawy, w tym:	3 789 622,93	3 710 902,08	1 138 267,00	1 138 267,00	2 025 122,00	0,00	0,00	0,00	0,00
4.2.1	na pokrycie deficytu budżetu	97 493,10	0,00	0,00	0,00	0,00	0,00	0,00	0,00	0,00
4.3	Kredyty, pożyczki, emisja papierów wartościowych, w tym:	1 600 000,00	0,00	0,00	0,00	1 981 970,00	0,00	0,00	0,00	0,00
4.3.1	na pokrycie deficytu budżetu	8 569,27	0,00	0,00	0,00	1 774 970,00	0,00	0,00	0,00	0,00
4.4	Inne przychody niezwiązane z zaciągnięciem długu, w tym:	0,00	0,00	0,00	0,00	0,00	0,00	0,00	0,00	0,00
4.4.1	na pokrycie deficytu budżetu	0,00	0,00	0,00	0,00	0,00	0,00	0,00	0,00	0,00
5.	Rozchody budżetu	1 591 430,73	1 871 329,13	2 696 067,00	2 696 067,00	2 232 122,00	2 832 866,10	2 504 249,84	2 760 200,00	2 691 200,00
5.1	Splaty rat kapitałowych i pożyczek oraz wykup papierów wartościowych, w tym:	1 591 430,73	1 871 329,13	2 696 067,00	2 696 067,00	2 232 122,00	2 832 866,10	2 504 249,84	2 760 200,00	2 691 200,00
5.1.1	łączna kwota przypadających na dany rok kwot ustawowych wyłączeń z limitu spłaty zobowiązań, o którym mowa w art. 243 ustawy, z tego:	0,00	0,00	0,00	0,00	0,00	0,00	0,00	0,00	0,00
5.1.1.1	kwota przypadających na dany rok kwot ustawowych wyłączeń określonych w art. 243 ust. 3 ustawy	0,00	0,00	0,00	0,00	0,00	0,00	0,00	0,00	0,00
5.1.1.2	kwota przypadających na dany rok kwot ustawowych wyłączeń określonych w art. 243 ust. 3a ustawy	0,00	0,00	0,00	0,00	0,00	0,00	0,00	0,00	0,00
5.1.1.3	kwota przypadających na dany rok kwot ustawowych wyłączeń innych niż określone w art. 243 ustawy	0,00	0,00	0,00	0,00	0,00	0,00	0,00	0,00	0,00
5.2	Inne rozchody niezwiązane ze spłatą długu	0,00	0,00	0,00	0,00	0,00	0,00	0,00	0,00	0,00
6.	Kwota długu	21 830 033,48	19 472 474,80	16 865 237,94	16 865 237,94	16 615 085,94	13 782 219,84	11 277 970,00	8 517 770,00	5 826 570,00
7.	Kwota zobowiązań wynikających z przejęcia przez jednostkę samorządu terytorialnego zobowiązań po likwidowanych i przekształcanych jednostkach zaliczanych do sektora finansów publicznych	0,00	0,00	0,00	0,00	0,00	0,00	0,00	0,00	0,00
8.	Relacja zrównoważenia wydatków bieżących, o której mowa w art. 242 ustawy									
8.1	Różnica między dochodami bieżącymi a wydatkami bieżącymi	3 869 338,85	5 137 772,46	2 328 223,37	2 065 847,72	3 914 426,69	4 509 400,00	5 098 500,00	5 706 800,00	6 285 000,00
8.2	Różnica między dochodami bieżącymi, skorygowanymi o środki a wydatkami bieżącymi, pomniejszonymi o wydatki	7 658 961,78	8 848 674,54	3 466 490,37	3 204 114,72	5 939 548,69	4 509 400,00	5 098 500,00	5 706 800,00	6 285 000,00
9.	Wskaźnik spłaty zobowiązań									
9.1	Wskaźnik planowanej łącznej kwoty spłaty zobowiązań, o której mowa w art. 243 ust. 1 ustawy, do dochodów, bez uwzględnienia zobowiązań związku współtworzonego przez jst i bez uwzględnienia ustawowych wyłączeń przypadających na dany rok	5,65%	5,22%	5,45%	5,25%	5,05%	6,05%	5,19%	5,24%	4,74%

Lp.	Wyszczególnienie	Wykonanie 2014	Wykonanie 2015	Plan 3 kw. 2016	Przewidywane wykonanie 2016	2017	2018	2019	2020	2021
9.2	Wskaźnik planowanej łącznej kwoty spłaty zobowiązań, o której mowa w art. 243 ust. 1 ustawy, do dochodów, bez uwzględnienia zobowiązań związku współtworzonego przez jst, po uwzględnieniu ustawowych wyłączeń przypadających na dany rok	5,65%	5,22%	5,45%	5,25%	5,05%	6,05%	5,19%	5,24%	4,74%
9.3	Kwota zobowiązań związku współtworzonego przez jst przypadających do spłaty w danym roku budżetowym, podlegająca doliczeniu zgodnie z art. 244 ustawy	0,00	0,00	0,00	0,00	0,00	0,00	0,00	0,00	0,00
9.4	Wskaźnik planowanej łącznej kwoty spłaty zobowiązań, o której mowa w art. 243 ust. 1 ustawy, do dochodów, po uwzględnieniu zobowiązań związku współtworzonego przez jst oraz po uwzględnieniu ustawowych wyłączeń przypadających na dany rok	5,65%	5,22%	5,45%	5,25%	5,05%	6,05%	5,19%	5,24%	4,74%
9.5	Wskaźnik dochodów bieżących, powiększonych o dochody ze sprzedaży majątku oraz pomniejszonych o wydatki bieżące, do dochodów budżetu, ustalony dla danego roku (wskaźnik jednoroczny)	11,34%	12,72%	15,70%	14,70%	8,31%	8,57%	8,12%	8,83%	9,45%
9.6	Dopuszczalny wskaźnik spłaty zobowiązań określony w art. 243 ustawy, po uwzględnieniu ustawowych wyłączeń, obliczony w oparciu o plan 3 kwartału roku poprzedzającego pierwszy rok prognozy (wskaźnik ustalony w oparciu o średnią arytmetyczną z 3 poprzednich lat)	13,78%	8,89%	9,36%	9,36%	13,25%	12,24%	10,86%	8,33%	8,51%
9.6.1	Dopuszczalny wskaźnik spłaty zobowiązań określony w art. 243 ustawy, po uwzględnieniu ustawowych wyłączeń, obliczony w oparciu o wykonanie roku poprzedzającego pierwszy rok prognozy (wskaźnik ustalony w oparciu o średnią arytmetyczną z 3 poprzednich lat)	6,50%	7,54%	10,39%	10,39%	12,92%	11,91%	10,53%	8,33%	8,51%
9.7	Informacja o spełnieniu wskaźnika spłaty zobowiązań określonego w art. 243 ustawy, po uwzględnieniu zobowiązań związku współtworzonego przez jst oraz po uwzględnieniu ustawowych wyłączeń, obliczonego w oparciu o plan 3 kwartałów roku poprzedzającego rok budżetowy	TAK	TAK	TAK	TAK	TAK	TAK	TAK	TAK	TAK
9.7.1	Informacja o spełnieniu wskaźnika spłaty zobowiązań określonego w art. 243 ustawy, po uwzględnieniu zobowiązań związku współtworzonego przez jst oraz po uwzględnieniu ustawowych wyłączeń, obliczonego w oparciu o wykonanie roku poprzedzającego rok budżetowy	TAK	TAK	TAK	TAK	TAK	TAK	TAK	TAK	TAK
10.	Przeznaczenie prognozowanej nadwyżki budżetowej, w tym na:	0,00	0,00	0,00	0,00	0,00	2 832 866,10	2 504 249,84	2 760 200,00	2 691 200,00
10.1	Spłaty kredytów, pożyczek i wykup papierów wartościowych	0,00	0,00	0,00	0,00	0,00	2 832 866,10	2 504 249,84	2 760 200,00	2 691 200,00

Lp.	Wyszczególnienie	Wykonanie 2014	Wykonanie 2015	Plan 3 kw. 2016	Przewidywane wykonanie 2016	2017	2018	2019	2020	2021
11	Informacje uzupełniające o wybranych rodzajach wydatków budżetowych									
11.1	Wydatki bieżące na wynagrodzenia i składki od nich naliczane	20 551 803,03	21 783 830,91	23 784 964,95	23 857 492,65	24 112 006,12	24 546 000,00	25 086 000,00	25 713 100,00	0,00
11.2	Wydatki związane z funkcjonowaniem organów jednostki samorządu terytorialnego	4 985 739,13	4 973 257,95	5 771 707,90	5 682 465,90	5 545 813,02	5 645 600,00	5 769 800,00	5 914 000,00	0,00
11.3	Wydatki objęte limitem, o którym mowa w art. 226 ust. 3 pkt 4 ustawy	6 556 732,15	8 555 025,12	8 833 830,36	8 246 418,00	8 190 973,11	3 686 106,55	1 549 926,35	520 310,00	520 310,00
11.3.1	bieżące	2 143 404,00	1 836 685,94	2 299 821,02	2 302 089,99	2 016 940,42	1 237 368,63	143 406,43	98 790,08	98 790,08
11.3.2	majątkowe	4 413 328,15	6 718 339,18	6 534 009,34	5 944 328,01	6 174 032,69	2 448 737,92	1 406 519,92	421 519,92	421 519,92
11.4	Wydatki inwestycyjne kontynuowane	4 220 020,86	6 361 641,97	5 178 009,34	4 440 509,34	6 174 032,69	2 448 737,92	1 406 519,92	421 519,92	421 519,92
11.5	Nowe wydatki inwestycyjne	1 181 892,73	1 300 063,04	3 871 745,36	5 012 788,36	619 000,00	0,00	0,00	0,00	0,00
11.6	Wydatki majątkowe w formie dotacji	269 074,15	402 480,33	35 000,00	37 176,67	49 294,00	0,00	0,00	0,00	0,00
12.	Finansowanie programów, projektów lub zadań realizowanych z udziałem środków, o których mowa w art. 5 ust. 1 pkt 2 i 3 ustawy									
12.1	Dochody bieżące na programy, projekty lub zadania finansowane z udziałem środków, o których mowa w art. 5 ust. 1 pkt 2 i 3 ustawy, w tym:	592 882,40	39 812,85	102 016,22	102 016,22	10 800,00	10 800,00	0,00	0,00	0,00
12.1.1	środki określone w art. 5 ust. 1 pkt 2 ustawy, w tym :	539 403,08	33 329,93	86 713,78	86 713,78	9 180,00	9 180,00	0,00	0,00	0,00
12.1.1.1	środki określone w art. 5 ust. 1 pkt 2 ustawy wynikające wyłącznie z zawartych umów na realizację programu, projektu lub zadania	539 403,08	33 329,93	86 713,78	86 713,78	9 180,00	9 180,00	0,00	0,00	0,00
12.2	Dochody majątkowe na programy, projekty lub zadania finansowane z udziałem środków, o których mowa w art. 5 ust. 1 pkt 2 i 3 ustawy, w tym:	250 047,75	2 018 678,27	692 071,19	1 360 166,51	0,00	0,00	0,00	0,00	0,00
12.2.1	środki określone w art. 5 ust. 1 pkt 2 ustawy, w tym:	250 047,75	2 018 678,27	692 071,19	1 360 166,51	0,00	0,00	0,00	0,00	0,00
12.2.1.1	środki określone w art. 5 ust. 1 pkt 2 ustawy wynikające wyłącznie z zawartych umów na realizację programu, projektu lub zadania	250 047,75	2 018 678,27	692 071,19	1 360 166,51	0,00	0,00	0,00	0,00	0,00
12.3	Wydatki bieżące na programy, projekty lub zadania finansowane z udziałem środków, o których mowa w art. 5 ust. 1 pkt 2 i 3 ustawy, w tym :	554 857,21	11 998,15	116 598,00	116 598,00	12 000,00	12 000,00	0,00	0,00	0,00
12.3.1	finansowane środkami określonymi w art. 5 ust. 1 pkt 2 ustawy	472 234,45	9 178,59	90 583,50	90 583,50	9 180,00	9 180,00	0,00	0,00	0,00
12.3.2	Wydatki bieżące na realizację programu, projektu lub zadania wynikające wyłącznie z zawartych umów z podmiotem dysponującym środkami, o których mowa w art. 5 ust. 1 pkt 2 ustawy	554 857,21	11 998,15	116 598,00	116 598,00	12 000,00	12 000,00	0,00	0,00	0,00
12.4	Wydatki majątkowe na programy, projekty lub zadania finansowane z udziałem środków, o których mowa w art. 5 ust. 1 pkt 2 i 3 ustawy, w tym:	834 310,88	2 982 019,85	832 016,26	594 192,93	19 294,00	0,00	0,00	0,00	0,00

Lp.	Wyszczególnienie	Wykonanie 2014	Wykonanie 2015	Plan 3 kw. 2016	Przewidywane wykonanie 2016	2017	2018	2019	2020	2021
12.4.1	finansowane środkami określonymi w art. 5 ust. 1 pkt 2 ustawy	647 104,14	2 594 465,58	0,00	2 176,67	0,00	0,00	0,00	0,00	0,00
12.4.2	Wydatki majątkowe na realizację programu, projektu lub zadania wynikające wyłącznie z zawartych umów z podmiotem dysponującym środkami, o których mowa w art. 5 ust. 1 pkt 2 ustawy	834 310,88	2 982 019,85	832 016,26	594 192,93	19 294,00	0,00	0,00	0,00	0,00
12.5	Wydatki na wkład krajowy w związku z umową na realizację programu, projektu lub zadania finansowanego z udziałem środków, o których mowa w art. 5 ust. 1 pkt 2 ustawy, bez względu na stopień finansowania tymi środkami, w tym:	269 829,50	390 373,83	858 030,76	618 030,76	22 114,00	2 820,00	0,00	0,00	0,00
12.5.1	w związku z już zawartą umową na realizację programu, projektu lub zadania	269 829,50	390 373,83	858 030,76	618 030,76	2 820,00	2 820,00	0,00	0,00	0,00
12.6	Wydatki na wkład krajowy w związku z zawartą po dniu 1 stycznia 2013 r. umową na realizację programu, projektu lub zadania finansowanego w co najmniej 60% środkami, o których mowa w art. 5 ust. 1 pkt 2 ustawy, w tym:	188 403,74	5 125,81	26 014,50	26 014,50	2 820,00	2 820,00	0,00	0,00	0,00
12.6.1	w związku z już zawartą umową na realizację programu, projektu lub zadania	188 403,74	5 125,81	26 014,50	26 014,50	2 820,00	2 820,00	0,00	0,00	0,00
12.7	Przychody z tytułu kredytów, pożyczek, emisji papierów wartościowych powstające w związku z umową na realizację programu, projektu lub zadania finansowanego z udziałem środków, o których mowa w art. 5 ust. 1 pkt 2 ustawy, bez względu na stopień finansowania tymi środkami, w tym:	0,00	0,00	0,00	0,00	0,00	0,00	0,00	0,00	0,00
12.7.1	w związku z już zawartą umową na realizację programu, projektu lub zadania	0,00	0,00	0,00	0,00	0,00	0,00	0,00	0,00	0,00
12.8	Przychody z tytułu kredytów, pożyczek, emisji papierów wartościowych powstające w związku z zawartą po dniu 1 stycznia 2013 r. umową na realizację programu, projektu lub zadania finansowanego w co najmniej 60% środkami, o których mowa w art. 5 ust. 1 pkt 2 ustawy, w tym:	0,00	0,00	0,00	0,00	0,00	0,00	0,00	0,00	0,00
12.8.1	w związku z już zawartą umową na realizację programu, projektu lub zadania	0,00	0,00	0,00	0,00	0,00	0,00	0,00	0,00	0,00
13.	Kwoty dotyczące przejęcia i spłaty zobowiązań po samodzielnych publicznych zakładach opieki zdrowotnej oraz pokrycia ujemnego wyniku									
13.1	Kwota zobowiązań wynikających z przejęcia przez jednostkę samorządu terytorialnego zobowiązań po likwidowanych i przekształcanych samodzielnych zakładach opieki zdrowotnej	0,00	0,00	0,00	0,00	0,00	0,00	0,00	0,00	0,00
13.2	Dochody budżetowe z tytułu dotacji celowej z budżetu państwa, o której mowa w art. 196 ustawy z dnia 15 kwietnia 2011 r. o działalności leczniczej	0,00	0,00	0,00	0,00	0,00	0,00	0,00	0,00	0,00

Lp.	Wyszczególnienie	Wykonanie 2014	Wykonanie 2015	Plan 3 kw. 2016	Przewidywane wykonanie 2016	2017	2018	2019	2020	2021
13.3	Wysokość zobowiązań podlegających umorzeniu, o którym mowa w art. 190 ustawy o działalności leczniczej	0,00	0,00	0,00	0,00	0,00	0,00	0,00	0,00	0,00
13.4	Wydatki na spłatę przejętych zobowiązań spoz przekształconego na zasadach określonych w przepisach o działalności leczniczej	0,00	0,00	0,00	0,00	0,00	0,00	0,00	0,00	0,00
13.5	Wydatki na spłatę przejętych zobowiązań spoz likwidowanego na zasadach określonych w przepisach o działalności leczniczej	0,00	0,00	0,00	0,00	0,00	0,00	0,00	0,00	0,00
13.6	Wydatki na spłatę zobowiązań spoz przejętych do końca 2011 r. na podstawie przepisów o zakładach opieki zdrowotnej	0,00	0,00	0,00	0,00	0,00	0,00	0,00	0,00	0,00
13.7	Wydatki bieżące na pokrycie ujemnego wyniku finansowego spoz	0,00	0,00	0,00	0,00	0,00	0,00	0,00	0,00	0,00
14.	Dane uzupełniające o długi i jego spłacie									
14.1	Spłaty rat kapitałowych oraz wykup papierów wartościowych, o których mowa w poz. 5.1, wynikające wyłącznie z tytułu zobowiązań już zaciągniętych	1 591 430,73	1 871 329,13	2 696 067,00	2 696 067,00	2 232 122,00	2 763 866,10	2 397 249,84	2 600 000,00	2 600 000,00
14.2	Kwota długu, którego planowana spłata dokona się z wydatków budżetu	596 782,41	110 552,86	0,00	0,00	0,00	0,00	0,00	0,00	0,00
14.3	Wydatki zmniejszające dług, w tym:	427 248,28	486 229,55	110 552,86	110 552,86	0,00	0,00	0,00	0,00	0,00
14.3.1	spłata zobowiązań wymagalnych z lat poprzednich, innych niż w pkt 14.3.3	496,86	0,00	0,00	0,00	0,00	0,00	0,00	0,00	0,00
14.3.2	związane z umowami zaliczanymi do tytułów dłużnych wliczanych do państwowego długu publicznego	426 751,42	486 229,55	110 552,86	110 552,86	0,00	0,00	0,00	0,00	0,00
14.3.3	wypłaty z tytułu wymagalnych poręczeń i gwarancji	0,00	0,00	0,00	0,00	0,00	0,00	0,00	0,00	0,00
14.3.4	Wynik operacji niekasowych wpływających na kwotę długu (m.in. umorzenia, różnice kursowe)	-199 383,00	0,00	199 383,00	199 383,00	0,00	0,00	0,00	0,00	0,00

Lp.	Wyszczególnienie	2022	2023	2024	2025	2026	2027	2028	2029	2030
1.	Dochody ogółem	68 427 300,00	70 319 200,00	72 238 700,00	74 179 200,00	76 158 200,00	78 164 600,00	80 224 200,00	82 311 000,00	84 424 100,00
1.1	Dochody bieżące, w tym:	68 427 300,00	70 319 200,00	72 238 700,00	74 179 200,00	76 158 200,00	78 164 600,00	80 224 200,00	82 311 000,00	84 424 100,00
1.1.1	dochody z tytułu udziału we wpływach z podatku dochodowego od osób fizycznych	0,00	0,00	0,00	0,00	0,00	0,00	0,00	0,00	0,00
1.1.2	dochody z tytułu udziału we wpływach z podatku dochodowego od osób prawnych	0,00	0,00	0,00	0,00	0,00	0,00	0,00	0,00	0,00
1.1.3	podatki i opłaty, w tym:	0,00	0,00	0,00	0,00	0,00	0,00	0,00	0,00	0,00
1.1.3.1	z podatku od nieruchomości	0,00	0,00	0,00	0,00	0,00	0,00	0,00	0,00	0,00
1.1.4	z sbuwencji ogólnej	0,00	0,00	0,00	0,00	0,00	0,00	0,00	0,00	0,00
1.1.5	z tytułu dotacji i środków przeznaczonych na cele bieżące	0,00	0,00	0,00	0,00	0,00	0,00	0,00	0,00	0,00
1.2	Dochody majątkowe, w tym:	0,00	0,00	0,00	0,00	0,00	0,00	0,00	0,00	0,00
1.2.1	ze sprzedaży majątku	0,00	0,00	0,00	0,00	0,00	0,00	0,00	0,00	0,00
1.2.2	z tytułu dotacji oraz środków przeznaczonych na inwestycje	0,00	0,00	0,00	0,00	0,00	0,00	0,00	0,00	0,00
2.	Wydatki ogółem	65 664 100,00	69 587 200,00	71 507 330,00	72 579 200,00	76 158 200,00	78 164 600,00	80 224 200,00	82 311 000,00	84 424 100,00
2.1	Wydatki bieżące, w tym:	61 563 100,00	62 919 400,00	64 469 500,00	66 008 900,00	67 605 700,00	69 293 700,00	70 966 400,00	72 739 900,00	74 557 600,00
2.1.1	z tytułu poręczeń i gwarancji, w tym:	0,00	0,00	0,00	0,00	0,00	0,00	0,00	0,00	0,00
2.1.1.1	gwarancje i poręczenia podlegające wyłączeniu z limitu spłaty zobowiązań, o którym mowa w art. 243 ustawy	0,00	0,00	0,00	0,00	0,00	0,00	0,00	0,00	0,00
2.1.2	na spłatę przejętych zobowiązań spoz przekształconego na zasadach określonych w przepisach o działalności leczniczej, w wysokości, w jakiej nie podlegają sfinansowaniu dotacją z budżetu państwa	0,00	0,00	0,00	0,00	0,00	0,00	0,00	0,00	0,00
2.1.3	wydatki na obsługę długu, w tym:	295 000,00	122 000,00	107 000,00	50 000,00	0,00	0,00	0,00	0,00	0,00
2.1.3.1	odsetki i dyskonto określone w art. 243 ust. 1 ustawy, w tym:	295 000,00	122 000,00	107 000,00	50 000,00	0,00	0,00	0,00	0,00	0,00
2.1.3.1.1	odsetki i dyskonto podlegające wyłączeniu z limitu spłaty zobowiązań, o którym mowa w art. 243 ustawy, w terminie nie dłuższym niż 90 dni po zakończeniu programu, projektu lub zadania i otrzymaniu refundacji z tych środków (bez odsetek i dyskonta od zobowiązań na wkład krajowy)	0,00	0,00	0,00	0,00	0,00	0,00	0,00	0,00	0,00
2.1.3.1.2	odsetki i dyskonto podlegające wyłączeniu z limitu spłaty zobowiązań, o którym mowa w art. 243 ustawy, z tytułu zobowiązań zaciągniętych na wkład krajowy	0,00	0,00	0,00	0,00	0,00	0,00	0,00	0,00	0,00
2.2	Wydatki majątkowe	4 101 000,00	6 667 800,00	7 037 830,00	6 570 300,00	8 552 500,00	8 870 900,00	9 257 800,00	9 571 100,00	9 866 500,00
3.	Wynik budżetu	2 763 200,00	732 000,00	731 370,00	1 600 000,00	0,00	0,00	0,00	0,00	0,00

Lp.	Wyszczególnienie	2022	2023	2024	2025	2026	2027	2028	2029	2030
4.	Przychody budżetu	0,00	0,00	0,00	0,00	0,00	0,00	0,00	0,00	0,00
4.1	Nadwyżka budżetowa z lat ubiegłych, w tym:	0,00	0,00	0,00	0,00	0,00	0,00	0,00	0,00	0,00
4.1.1	na pokrycie deficytu budżetu	0,00	0,00	0,00	0,00	0,00	0,00	0,00	0,00	0,00
4.2	Wolne środki, o których mowa w art. 217 ust. 2 pkt 6 ustawy, w tym:	0,00	0,00	0,00	0,00	0,00	0,00	0,00	0,00	0,00
4.2.1	na pokrycie deficytu budżetu	0,00	0,00	0,00	0,00	0,00	0,00	0,00	0,00	0,00
4.3	Kredyty, pożyczki, emisja papierów wartościowych, w tym:	0,00	0,00	0,00	0,00	0,00	0,00	0,00	0,00	0,00
4.3.1	na pokrycie deficytu budżetu	0,00	0,00	0,00	0,00	0,00	0,00	0,00	0,00	0,00
4.4	Inne przychody niezwiązane z zaciągnięciem długu, w tym:	0,00	0,00	0,00	0,00	0,00	0,00	0,00	0,00	0,00
4.4.1	na pokrycie deficytu budżetu	0,00	0,00	0,00	0,00	0,00	0,00	0,00	0,00	0,00
5.	Rozchody budżetu	2 763 200,00	732 000,00	731 370,00	1 600 000,00	0,00	0,00	0,00	0,00	0,00
5.1	Splaty rat kapitałowych i pożyczek oraz wykup papierów wartościowych, w tym:	2 763 200,00	732 000,00	731 370,00	1 600 000,00	0,00	0,00	0,00	0,00	0,00
5.1.1	łączna kwota przypadających na dany rok kwot ustawowych wyłączeń z limitu spłaty zobowiązań, o którym mowa w art. 243 ustawy, z tego:	0,00	0,00	0,00	0,00	0,00	0,00	0,00	0,00	0,00
5.1.1.1	kwota przypadających na dany rok kwot ustawowych wyłączeń określonych w art. 243 ust. 3 ustawy	0,00	0,00	0,00	0,00	0,00	0,00	0,00	0,00	0,00
5.1.1.2	kwota przypadających na dany rok kwot ustawowych wyłączeń określonych w art. 243 ust. 3a ustawy	0,00	0,00	0,00	0,00	0,00	0,00	0,00	0,00	0,00
5.1.1.3	kwota przypadających na dany rok kwot ustawowych wyłączeń innych niż określone w art. 243 ustawy	0,00	0,00	0,00	0,00	0,00	0,00	0,00	0,00	0,00
5.2	Inne rozchody niezwiązane ze spłatą długu	0,00	0,00	0,00	0,00	0,00	0,00	0,00	0,00	0,00
6.	Kwota długu	3 063 370,00	2 331 370,00	1 600 000,00	0,00	0,00	0,00	0,00	0,00	0,00
7.	Kwota zobowiązań wynikających z przejęcia przez jednostkę samorządu terytorialnego zobowiązań po likwidowanych i przekształcanych jednostkach zaliczanych do sektora finansów publicznych	0,00	0,00	0,00	0,00	0,00	0,00	0,00	0,00	0,00
8.	Relacja zrównoważenia wydatków bieżących, o której mowa w art. 242 ustawy									
8.1	Różnica między dochodami bieżącymi a wydatkami bieżącymi	6 864 200,00	7 399 800,00	7 769 200,00	8 170 300,00	8 552 500,00	8 870 900,00	9 257 800,00	9 571 100,00	9 866 500,00
8.2	Różnica między dochodami bieżącymi, skorygowanymi o środki a wydatkami bieżącymi, pomniejszonymi o wydatki	6 864 200,00	7 399 800,00	7 769 200,00	8 170 300,00	8 552 500,00	8 870 900,00	9 257 800,00	9 571 100,00	9 866 500,00
9.	Wskaźnik spłaty zobowiązań									
9.1	Wskaźnik planowanej łącznej kwoty spłaty zobowiązań, o której mowa w art. 243 ust. 1 ustawy, do dochodów, bez uwzględnienia zobowiązań związku współtworzonego przez jst i bez uwzględnienia ustawowych wyłączeń przypadających na dany rok	4,47%	1,21%	1,16%	2,22%	0,00%	0,00%	0,00%	0,00%	0,00%

Lp.	Wyszczególnienie	2022	2023	2024	2025	2026	2027	2028	2029	2030
9.2	Wskaźnik planowanej łącznej kwoty spłaty zobowiązań, o której mowa w art. 243 ust. 1 ustawy, do dochodów, bez uwzględnienia zobowiązań związku współtworzonego przez jst, po uwzględnieniu ustawowych wyłączeń przypadających na dany rok	4,47%	1,21%	1,16%	2,22%	0,00%	0,00%	0,00%	0,00%	0,00%
9.3	Kwota zobowiązań związku współtworzonego przez jst przypadających do spłaty w danym roku budżetowym, podlegająca doliczeniu zgodnie z art. 244 ustawy	0,00	0,00	0,00	0,00	0,00	0,00	0,00	0,00	0,00
9.4	Wskaźnik planowanej łącznej kwoty spłaty zobowiązań, o której mowa w art. 243 ust. 1 ustawy, do dochodów, po uwzględnieniu zobowiązań związku współtworzonego przez jst oraz po uwzględnieniu ustawowych wyłączeń przypadających na dany rok	4,47%	1,21%	1,16%	2,22%	0,00%	0,00%	0,00%	0,00%	0,00%
9.5	Wskaźnik dochodów bieżących, powiększonych o dochody ze sprzedaży majątku oraz pomniejszonych o wydatki bieżące, do dochodów budżetu, ustalony dla danego roku (wskaźnik jednoroczny)	10,03%	10,52%	10,75%	11,01%	11,23%	11,35%	11,54%	11,63%	11,69%
9.6	Dopuszczalny wskaźnik spłaty zobowiązań określony w art. 243 ustawy, po uwzględnieniu ustawowych wyłączeń, obliczony w oparciu o plan 3 kwartału roku poprzedzającego pierwszy rok prognozy (wskaźnik ustalony w oparciu o średnią arytmetyczną z 3 poprzednich lat)	8,80%	9,44%	10,00%	10,43%	10,76%	11,00%	11,20%	11,37%	11,51%
9.6.1	Dopuszczalny wskaźnik spłaty zobowiązań określony w art. 243 ustawy, po uwzględnieniu ustawowych wyłączeń, obliczony w oparciu o wykonanie roku poprzedzającego pierwszy rok prognozy (wskaźnik ustalony w oparciu o średnią arytmetyczną z 3 poprzednich lat)	8,80%	9,44%	10,00%	10,43%	10,76%	11,00%	11,20%	11,37%	11,51%
9.7	Informacja o spełnieniu wskaźnika spłaty zobowiązań określonego w art. 243 ustawy, po uwzględnieniu zobowiązań związku współtworzonego przez jst oraz po uwzględnieniu ustawowych wyłączeń, obliczonego w oparciu o plan 3 kwartałów roku poprzedzającego rok budżetowy	TAK	TAK	TAK	TAK	TAK	TAK	TAK	TAK	TAK
9.7.1	Informacja o spełnieniu wskaźnika spłaty zobowiązań określonego w art. 243 ustawy, po uwzględnieniu zobowiązań związku współtworzonego przez jst oraz po uwzględnieniu ustawowych wyłączeń, obliczonego w oparciu o wykonanie roku poprzedzającego rok budżetowy	TAK	TAK	TAK	TAK	TAK	TAK	TAK	TAK	TAK
10.	Przeznaczenie prognozowanej nadwyżki budżetowej, w tym na:	2 763 200,00	732 000,00	731 370,00	1 600 000,00	0,00	0,00	0,00	0,00	0,00
10.1	Spłaty kredytów, pożyczek i wykup papierów wartościowych	2 763 200,00	732 000,00	731 370,00	1 600 000,00	0,00	0,00	0,00	0,00	0,00

Lp.	Wyszczególnienie	2022	2023	2024	2025	2026	2027	2028	2029	2030
11	Informacje uzupełniające o wybranych rodzajach wydatków budżetowych									
11.1	Wydatki bieżące na wynagrodzenia i składki od nich naliczane	0,00	0,00	0,00	0,00	0,00	0,00	0,00	0,00	0,00
11.2	Wydatki związane z funkcjonowaniem organów jednostki samorządu terytorialnego	0,00	0,00	0,00	0,00	0,00	0,00	0,00	0,00	0,00
11.3	Wydatki objęte limitem, o którym mowa w art. 226 ust. 3 pkt 4 ustawy	520 310,00	520 310,00	517 937,59	507 725,87	507 725,87	507 726,35	28 733,17	28 733,17	28 733,17
11.3.1	bieżące	98 790,08	98 790,08	96 417,67	86 205,95	86 205,95	86 205,95	28 733,17	28 733,17	28 733,17
11.3.2	majątkowe	421 519,92	421 519,92	421 519,92	421 519,92	421 519,92	421 520,40	0,00	0,00	0,00
11.4	Wydatki inwestycyjne kontynuowane	421 519,92	421 519,92	421 519,92	421 519,92	421 519,92	421 520,40	0,00	0,00	0,00
11.5	Nowe wydatki inwestycyjne	0,00	0,00	0,00	0,00	0,00	0,00	0,00	0,00	0,00
11.6	Wydatki majątkowe w formie dotacji	0,00	0,00	0,00	0,00	0,00	0,00	0,00	0,00	0,00
12.	Finansowanie programów, projektów lub zadań realizowanych z udziałem środków, o których mowa w art. 5 ust. 1 pkt 2 i 3 ustawy									
12.1	Dochody bieżące na programy, projekty lub zadania finansowane z udziałem środków, o których mowa w art. 5 ust. 1 pkt 2 i 3 ustawy, w tym:	0,00	0,00	0,00	0,00	0,00	0,00	0,00	0,00	0,00
12.1.1	środki określone w art. 5 ust. 1 pkt 2 ustawy, w tym :	0,00	0,00	0,00	0,00	0,00	0,00	0,00	0,00	0,00
12.1.1.1	środki określone w art. 5 ust. 1 pkt 2 ustawy wynikające wyłącznie z zawartych umów na realizację programu, projektu lub zadania	0,00	0,00	0,00	0,00	0,00	0,00	0,00	0,00	0,00
12.2	Dochody majątkowe na programy, projekty lub zadania finansowane z udziałem środków, o których mowa w art. 5 ust. 1 pkt 2 i 3 ustawy, w tym:	0,00	0,00	0,00	0,00	0,00	0,00	0,00	0,00	0,00
12.2.1	środki określone w art. 5 ust. 1 pkt 2 ustawy, w tym:	0,00	0,00	0,00	0,00	0,00	0,00	0,00	0,00	0,00
12.2.1.1	środki określone w art. 5 ust. 1 pkt 2 ustawy wynikające wyłącznie z zawartych umów na realizację programu, projektu lub zadania	0,00	0,00	0,00	0,00	0,00	0,00	0,00	0,00	0,00
12.3	Wydatki bieżące na programy, projekty lub zadania finansowane z udziałem środków, o których mowa w art. 5 ust. 1 pkt 2 i 3 ustawy, w tym :	0,00	0,00	0,00	0,00	0,00	0,00	0,00	0,00	0,00
12.3.1	finansowane środkami określonymi w art. 5 ust. 1 pkt 2 ustawy	0,00	0,00	0,00	0,00	0,00	0,00	0,00	0,00	0,00
12.3.2	Wydatki bieżące na realizację programu, projektu lub zadania wynikające wyłącznie z zawartych umów z podmiotem dysponującym środkami, o których mowa w art. 5 ust. 1 pkt 2 ustawy	0,00	0,00	0,00	0,00	0,00	0,00	0,00	0,00	0,00
12.4	Wydatki majątkowe na programy, projekty lub zadania finansowane z udziałem środków, o których mowa w art. 5 ust. 1 pkt 2 i 3 ustawy, w tym:	0,00	0,00	0,00	0,00	0,00	0,00	0,00	0,00	0,00

Lp.	Wyszczególnienie	2022	2023	2024	2025	2026	2027	2028	2029	2030
12.4.1	finansowane środkami określonymi w art. 5 ust. 1 pkt 2 ustawy	0,00	0,00	0,00	0,00	0,00	0,00	0,00	0,00	0,00
12.4.2	Wydatki majątkowe na realizację programu, projektu lub zadania wynikające wyłącznie z zawartych umów z podmiotem dysponującym środkami, o których mowa w art. 5 ust. 1 pkt 2 ustawy	0,00	0,00	0,00	0,00	0,00	0,00	0,00	0,00	0,00
12.5	Wydatki na wkład krajowy w związku z umową na realizację programu, projektu lub zadania finansowanego z udziałem środków, o których mowa w art. 5 ust. 1 pkt 2 ustawy, bez względu na stopień finansowania tymi środkami, w tym:	0,00	0,00	0,00	0,00	0,00	0,00	0,00	0,00	0,00
12.5.1	w związku z już zawartą umową na realizację programu, projektu lub zadania	0,00	0,00	0,00	0,00	0,00	0,00	0,00	0,00	0,00
12.6	Wydatki na wkład krajowy w związku z zawartą po dniu 1 stycznia 2013 r. umową na realizację programu, projektu lub zadania finansowanego w co najmniej 60% środkami, o których mowa w art. 5 ust. 1 pkt 2 ustawy, w tym:	0,00	0,00	0,00	0,00	0,00	0,00	0,00	0,00	0,00
12.6.1	w związku z już zawartą umową na realizację programu, projektu lub zadania	0,00	0,00	0,00	0,00	0,00	0,00	0,00	0,00	0,00
12.7	Przychody z tytułu kredytów, pożyczek, emisji papierów wartościowych powstające w związku z umową na realizację programu, projektu lub zadania finansowanego z udziałem środków, o których mowa w art. 5 ust. 1 pkt 2 ustawy, bez względu na stopień finansowania tymi środkami, w tym:	0,00	0,00	0,00	0,00	0,00	0,00	0,00	0,00	0,00
12.7.1	w związku z już zawartą umową na realizację programu, projektu lub zadania	0,00	0,00	0,00	0,00	0,00	0,00	0,00	0,00	0,00
12.8	Przychody z tytułu kredytów, pożyczek, emisji papierów wartościowych powstające w związku z zawartą po dniu 1 stycznia 2013 r. umową na realizację programu, projektu lub zadania finansowanego w co najmniej 60% środkami, o których mowa w art. 5 ust. 1 pkt 2 ustawy, w tym:	0,00	0,00	0,00	0,00	0,00	0,00	0,00	0,00	0,00
12.8.1	w związku z już zawartą umową na realizację programu, projektu lub zadania	0,00	0,00	0,00	0,00	0,00	0,00	0,00	0,00	0,00
13.	Kwoty dotyczące przejęcia i spłaty zobowiązań po samodzielnych publicznych zakładach opieki zdrowotnej oraz pokrycia ujemnego wyniku									
13.1	Kwota zobowiązań wynikających z przejęcia przez jednostkę samorządu terytorialnego zobowiązań po likwidowanych i przekształcanych samodzielnych zakładach opieki zdrowotnej	0,00	0,00	0,00	0,00	0,00	0,00	0,00	0,00	0,00
13.2	Dochody budżetowe z tytułu dotacji celowej z budżetu państwa, o której mowa w art. 196 ustawy z dnia 15 kwietnia 2011 r. o działalności leczniczej	0,00	0,00	0,00	0,00	0,00	0,00	0,00	0,00	0,00

Lp.	Wyszczególnienie	2022	2023	2024	2025	2026	2027	2028	2029	2030
13.3	Wysokość zobowiązań podlegających umorzeniu, o którym mowa w art. 190 ustawy o działalności leczniczej	0,00	0,00	0,00	0,00	0,00	0,00	0,00	0,00	0,00
13.4	Wydatki na spłatę przejętych zobowiązań spzoz przekształconego na zasadach określonych w przepisach o działalności leczniczej	0,00	0,00	0,00	0,00	0,00	0,00	0,00	0,00	0,00
13.5	Wydatki na spłatę przejętych zobowiązań spzoz likwidowanego na zasadach określonych w przepisach o działalności leczniczej	0,00	0,00	0,00	0,00	0,00	0,00	0,00	0,00	0,00
13.6	Wydatki na spłatę zobowiązań spzoz przejętych do końca 2011 r. na podstawie przepisów o zakładach opieki zdrowotnej	0,00	0,00	0,00	0,00	0,00	0,00	0,00	0,00	0,00
13.7	Wydatki bieżące na pokrycie ujemnego wyniku finansowego spzoz	0,00	0,00	0,00	0,00	0,00	0,00	0,00	0,00	0,00
14.	Dane uzupełniające o długi i jego spłacie									
14.1	Spłaty rat kapitałowych oraz wykup papierów wartościowych, o których mowa w poz. 5.1, wynikające wyłącznie z tytułu zobowiązań już zaciągniętych	2 672 000,00	0,00	0,00	1 600 000,00	0,00	0,00	0,00	0,00	0,00
14.2	Kwota długu, którego planowana spłata dokona się z wydatków budżetu	0,00	0,00	0,00	0,00	0,00	0,00	0,00	0,00	0,00
14.3	Wydatki zmniejszające dług, w tym:	0,00	0,00	0,00	0,00	0,00	0,00	0,00	0,00	0,00
14.3.1	spłata zobowiązań wymagalnych z lat poprzednich, innych niż w pkt 14.3.3	0,00	0,00	0,00	0,00	0,00	0,00	0,00	0,00	0,00
14.3.2	związane z umowami zaliczanymi do tytułów dłużnych wliczanych do państwowego długu publicznego	0,00	0,00	0,00	0,00	0,00	0,00	0,00	0,00	0,00
14.3.3	wypłaty z tytułu wymagalnych poręczeń i gwarancji	0,00	0,00	0,00	0,00	0,00	0,00	0,00	0,00	0,00
14.3.4	Wynik operacji niekasowych wpływających na kwotę długu (m.in. umorzenia, różnice kursowe)	0,00	0,00	0,00	0,00	0,00	0,00	0,00	0,00	0,00

Lp.	Wyszczególnienie	2031	2032	2033	2034	2035	2036
1.	Dochody ogółem	86 591 700,00	88 785 300,00	91 004 200,00	93 247 300,00	95 538 500,00	97 851 100,00
1.1	Dochody bieżące, w tym:	86 591 700,00	88 785 300,00	91 004 200,00	93 247 300,00	95 538 500,00	97 851 100,00
1.1.1	dochody z tytułu udziału we wpływach z podatku dochodowego od osób fizycznych	0,00	0,00	0,00	0,00	0,00	0,00
1.1.2	dochody z tytułu udziału we wpływach z podatku dochodowego od osób prawnych	0,00	0,00	0,00	0,00	0,00	0,00
1.1.3	podatki i opłaty, w tym:	0,00	0,00	0,00	0,00	0,00	0,00
1.1.3.1	z podatku od nieruchomości	0,00	0,00	0,00	0,00	0,00	0,00
1.1.4	z sbuwencji ogólnej	0,00	0,00	0,00	0,00	0,00	0,00
1.1.5	z tytułu dotacji i środków przeznaczonych na cele bieżące	0,00	0,00	0,00	0,00	0,00	0,00
1.2	Dochody majątkowe, w tym:	0,00	0,00	0,00	0,00	0,00	0,00
1.2.1	ze sprzedaży majątku	0,00	0,00	0,00	0,00	0,00	0,00
1.2.2	z tytułu dotacji oraz środków przeznaczonych na inwestycje	0,00	0,00	0,00	0,00	0,00	0,00
2.	Wydatki ogółem	86 591 700,00	88 785 300,00	91 004 200,00	93 247 300,00	95 538 500,00	97 851 100,00
2.1	Wydatki bieżące, w tym:	76 420 900,00	78 330 700,00	80 288 200,00	82 294 700,00	84 344 100,00	86 442 300,00
2.1.1	z tytułu poręczeń i gwarancji, w tym:	0,00	0,00	0,00	0,00	0,00	0,00
2.1.1.1	gwarancje i poręczenia podlegające wyłączeniu z limitu spłaty zobowiązań, o którym mowa w art. 243 ustawy	0,00	0,00	0,00	0,00	0,00	0,00
2.1.2	na spłatę przejętych zobowiązań spoz przekształconego na zasadach określonych w przepisach o działalności leczniczej, w wysokości, w jakiej nie podlegają sfinansowaniu dotacją z budżetu państwa	0,00	0,00	0,00	0,00	0,00	0,00
2.1.3	wydatki na obsługę długu, w tym:	0,00	0,00	0,00	0,00	0,00	0,00
2.1.3.1	odsetki i dyskonto określone w art. 243 ust. 1 ustawy, w tym:	0,00	0,00	0,00	0,00	0,00	0,00
2.1.3.1.1	odsetki i dyskonto podlegające wyłączeniu z limitu spłaty zobowiązań, o którym mowa w art. 243 ustawy, w terminie nie dłuższym niż 90 dni po zakończeniu programu, projektu lub zadania i otrzymaniu refundacji z tych środków (bez odsetek i dyskonta od zobowiązań na wkład krajowy)	0,00	0,00	0,00	0,00	0,00	0,00
2.1.3.1.2	odsetki i dyskonto podlegające wyłączeniu z limitu spłaty zobowiązań, o którym mowa w art. 243 ustawy, z tytułu zobowiązań zaciągniętych na wkład krajowy	0,00	0,00	0,00	0,00	0,00	0,00
2.2	Wydatki majątkowe	10 170 800,00	10 454 600,00	10 716 000,00	10 952 600,00	11 194 400,00	11 408 800,00
3.	Wynik budżetu	0,00	0,00	0,00	0,00	0,00	0,00

Lp.	Wyszczególnienie	2031	2032	2033	2034	2035	2036
4.	Przychody budżetu	0,00	0,00	0,00	0,00	0,00	0,00
4.1	Nadwyżka budżetowa z lat ubiegłych, w tym:	0,00	0,00	0,00	0,00	0,00	0,00
4.1.1	na pokrycie deficytu budżetu	0,00	0,00	0,00	0,00	0,00	0,00
4.2	Wolne środki, o których mowa w art. 217 ust. 2 pkt 6 ustawy, w tym:	0,00	0,00	0,00	0,00	0,00	0,00
4.2.1	na pokrycie deficytu budżetu	0,00	0,00	0,00	0,00	0,00	0,00
4.3	Kredyty, pożyczki, emisja papierów wartościowych, w tym:	0,00	0,00	0,00	0,00	0,00	0,00
4.3.1	na pokrycie deficytu budżetu	0,00	0,00	0,00	0,00	0,00	0,00
4.4	Inne przychody niezwiązane z zaciągnięciem długu, w tym:	0,00	0,00	0,00	0,00	0,00	0,00
4.4.1	na pokrycie deficytu budżetu	0,00	0,00	0,00	0,00	0,00	0,00
5.	Rozchody budżetu	0,00	0,00	0,00	0,00	0,00	0,00
5.1	Splaty rat kapitałowych i pożyczek oraz wykup papierów wartościowych, w tym:	0,00	0,00	0,00	0,00	0,00	0,00
5.1.1	łączna kwota przypadających na dany rok kwot ustawowych wyłączeń z limitu spłaty zobowiązań, o którym mowa w art. 243 ustawy, z tego:	0,00	0,00	0,00	0,00	0,00	0,00
5.1.1.1	kwota przypadających na dany rok kwot ustawowych wyłączeń określonych w art. 243 ust. 3 ustawy	0,00	0,00	0,00	0,00	0,00	0,00
5.1.1.2	kwota przypadających na dany rok kwot ustawowych wyłączeń określonych w art. 243 ust. 3a ustawy	0,00	0,00	0,00	0,00	0,00	0,00
5.1.1.3	kwota przypadających na dany rok kwot ustawowych wyłączeń innych niż określone w art. 243 ustawy	0,00	0,00	0,00	0,00	0,00	0,00
5.2	Inne rozchody niezwiązane ze spłatą długu	0,00	0,00	0,00	0,00	0,00	0,00
6.	Kwota długu	0,00	0,00	0,00	0,00	0,00	0,00
7.	Kwota zobowiązań wynikających z przejęcia przez jednostkę samorządu terytorialnego zobowiązań po likwidowanych i przekształcanych jednostkach zaliczanych do sektora finansów publicznych	0,00	0,00	0,00	0,00	0,00	0,00
8.	Relacja zrównoważenia wydatków bieżących, o której mowa w art. 242 ustawy						
8.1	Różnica między dochodami bieżącymi a wydatkami bieżącymi	10 170 800,00	10 454 600,00	10 716 000,00	10 952 600,00	11 194 400,00	11 408 800,00
8.2	Różnica między dochodami bieżącymi, skorygowanymi o środki a wydatkami bieżącymi, pomniejszonymi o wydatki	10 170 800,00	10 454 600,00	10 716 000,00	10 952 600,00	11 194 400,00	11 408 800,00
9.	Wskaźnik spłaty zobowiązań						
9.1	Wskaźnik planowanej łącznej kwoty spłaty zobowiązań, o której mowa w art. 243 ust. 1 ustawy, do dochodów, bez uwzględnienia zobowiązań związku współtworzonego przez jst i bez uwzględnienia ustawowych wyłączeń przypadających na dany rok	0,00%	0,00%	0,00%	0,00%	0,00%	0,00%

Lp.	Wyszczególnienie	2031	2032	2033	2034	2035	2036
9.2	Wskaźnik planowanej łącznej kwoty spłaty zobowiązań, o której mowa w art. 243 ust. 1 ustawy, do dochodów, bez uwzględnienia zobowiązań związku współtworzonego przez jst, po uwzględnieniu ustawowych wyłączeń przypadających na dany rok	0,00%	0,00%	0,00%	0,00%	0,00%	0,00%
9.3	Kwota zobowiązań związku współtworzonego przez jst przypadających do spłaty w danym roku budżetowym, podlegająca doliczeniu zgodnie z art. 244 ustawy	0,00	0,00	0,00	0,00	0,00	0,00
9.4	Wskaźnik planowanej łącznej kwoty spłaty zobowiązań, o której mowa w art. 243 ust. 1 ustawy, do dochodów, po uwzględnieniu zobowiązań związku współtworzonego przez jst oraz po uwzględnieniu ustawowych wyłączeń przypadających na dany rok	0,00%	0,00%	0,00%	0,00%	0,00%	0,00%
9.5	Wskaźnik dochodów bieżących, powiększonych o dochody ze sprzedaży majątku oraz pomniejszonych o wydatki bieżące, do dochodów budżetu, ustalony dla danego roku (wskaźnik jednoroczny)	11,75%	11,78%	11,78%	11,75%	11,72%	11,66%
9.6	Dopuszczalny wskaźnik spłaty zobowiązań określony w art. 243 ustawy, po uwzględnieniu ustawowych wyłączeń, obliczony w oparciu o plan 3 kwartału roku poprzedzającego pierwszy rok prognozy (wskaźnik ustalony w oparciu o średnią arytmetyczną z 3 poprzednich lat)	11,62%	11,69%	11,74%	11,77%	11,77%	11,75%
9.6.1	Dopuszczalny wskaźnik spłaty zobowiązań określony w art. 243 ustawy, po uwzględnieniu ustawowych wyłączeń, obliczony w oparciu o wykonanie roku poprzedzającego pierwszy rok prognozy (wskaźnik ustalony w oparciu o średnią arytmetyczną z 3 poprzednich lat)	11,62%	11,69%	11,74%	11,77%	11,77%	11,75%
9.7	Informacja o spełnieniu wskaźnika spłaty zobowiązań określonego w art. 243 ustawy, po uwzględnieniu zobowiązań związku współtworzonego przez jst oraz po uwzględnieniu ustawowych wyłączeń, obliczonego w oparciu o plan 3 kwartałów roku poprzedzającego rok budżetowy	TAK	TAK	TAK	TAK	TAK	TAK
9.7.1	Informacja o spełnieniu wskaźnika spłaty zobowiązań określonego w art. 243 ustawy, po uwzględnieniu zobowiązań związku współtworzonego przez jst oraz po uwzględnieniu ustawowych wyłączeń, obliczonego w oparciu o wykonanie roku poprzedzającego rok budżetowy	TAK	TAK	TAK	TAK	TAK	TAK
10.	Przeznaczenie prognozowanej nadwyżki budżetowej, w tym na:	0,00	0,00	0,00	0,00	0,00	0,00
10.1	Spłaty kredytów, pożyczek i wykup papierów wartościowych	0,00	0,00	0,00	0,00	0,00	0,00

Lp.	Wyszczególnienie	2031	2032	2033	2034	2035	2036
11	Informacje uzupełniające o wybranych rodzajach wydatków budżetowych						
11.1	Wydatki bieżące na wynagrodzenia i składki od nich naliczane	0,00	0,00	0,00	0,00	0,00	0,00
11.2	Wydatki związane z funkcjonowaniem organów jednostki samorządu terytorialnego	0,00	0,00	0,00	0,00	0,00	0,00
11.3	Wydatki objęte limitem, o którym mowa w art. 226 ust. 3 pkt 4 ustawy	28 733,17	28 733,17	28 733,17	28 733,17	21 476,17	11 636,17
11.3.1	bieżące	28 733,17	28 733,17	28 733,17	28 733,17	21 476,17	11 636,17
11.3.2	majątkowe	0,00	0,00	0,00	0,00	0,00	0,00
11.4	Wydatki inwestycyjne kontynuowane	0,00	0,00	0,00	0,00	0,00	0,00
11.5	Nowe wydatki inwestycyjne	0,00	0,00	0,00	0,00	0,00	0,00
11.6	Wydatki majątkowe w formie dotacji	0,00	0,00	0,00	0,00	0,00	0,00
12.	Finansowanie programów, projektów lub zadań realizowanych z udziałem środków, o których mowa w art. 5 ust. 1 pkt 2 i 3 ustawy						
12.1	Dochody bieżące na programy, projekty lub zadania finansowane z udziałem środków, o których mowa w art. 5 ust. 1 pkt 2 i 3 ustawy, w tym:	0,00	0,00	0,00	0,00	0,00	0,00
12.1.1	środki określone w art. 5 ust. 1 pkt 2 ustawy, w tym :	0,00	0,00	0,00	0,00	0,00	0,00
12.1.1.1	środki określone w art. 5 ust. 1 pkt 2 ustawy wynikające wyłącznie z zawartych umów na realizację programu, projektu lub zadania	0,00	0,00	0,00	0,00	0,00	0,00
12.2	Dochody majątkowe na programy, projekty lub zadania finansowane z udziałem środków, o których mowa w art. 5 ust. 1 pkt 2 i 3 ustawy, w tym:	0,00	0,00	0,00	0,00	0,00	0,00
12.2.1	środki określone w art. 5 ust. 1 pkt 2 ustawy, w tym:	0,00	0,00	0,00	0,00	0,00	0,00
12.2.1.1	środki określone w art. 5 ust. 1 pkt 2 ustawy wynikające wyłącznie z zawartych umów na realizację programu, projektu lub zadania	0,00	0,00	0,00	0,00	0,00	0,00
12.3	Wydatki bieżące na programy, projekty lub zadania finansowane z udziałem środków, o których mowa w art. 5 ust. 1 pkt 2 i 3 ustawy, w tym :	0,00	0,00	0,00	0,00	0,00	0,00
12.3.1	finansowane środkami określonymi w art. 5 ust. 1 pkt 2 ustawy	0,00	0,00	0,00	0,00	0,00	0,00
12.3.2	Wydatki bieżące na realizację programu, projektu lub zadania wynikające wyłącznie z zawartych umów z podmiotem dysponującym środkami, o których mowa w art. 5 ust. 1 pkt 2 ustawy	0,00	0,00	0,00	0,00	0,00	0,00
12.4	Wydatki majątkowe na programy, projekty lub zadania finansowane z udziałem środków, o których mowa w art. 5 ust. 1 pkt 2 i 3 ustawy, w tym:	0,00	0,00	0,00	0,00	0,00	0,00

Lp.	Wyszczególnienie	2031	2032	2033	2034	2035	2036
12.4.1	finansowane środkami określonymi w art. 5 ust. 1 pkt 2 ustawy	0,00	0,00	0,00	0,00	0,00	0,00
12.4.2	Wydatki majątkowe na realizację programu, projektu lub zadania wynikające wyłącznie z zawartych umów z podmiotem dysponującym środkami, o których mowa w art. 5 ust. 1 pkt 2 ustawy	0,00	0,00	0,00	0,00	0,00	0,00
12.5	Wydatki na wkład krajowy w związku z umową na realizację programu, projektu lub zadania finansowanego z udziałem środków, o których mowa w art. 5 ust. 1 pkt 2 ustawy, bez względu na stopień finansowania tymi środkami, w tym:	0,00	0,00	0,00	0,00	0,00	0,00
12.5.1	w związku z już zawartą umową na realizację programu, projektu lub zadania	0,00	0,00	0,00	0,00	0,00	0,00
12.6	Wydatki na wkład krajowy w związku z zawartą po dniu 1 stycznia 2013 r. umową na realizację programu, projektu lub zadania finansowanego w co najmniej 60% środkami, o których mowa w art. 5 ust. 1 pkt 2 ustawy, w tym:	0,00	0,00	0,00	0,00	0,00	0,00
12.6.1	w związku z już zawartą umową na realizację programu, projektu lub zadania	0,00	0,00	0,00	0,00	0,00	0,00
12.7	Przychody z tytułu kredytów, pożyczek, emisji papierów wartościowych powstające w związku z umową na realizację programu, projektu lub zadania finansowanego z udziałem środków, o których mowa w art. 5 ust. 1 pkt 2 ustawy, bez względu na stopień finansowania tymi środkami, w tym:	0,00	0,00	0,00	0,00	0,00	0,00
12.7.1	w związku z już zawartą umową na realizację programu, projektu lub zadania	0,00	0,00	0,00	0,00	0,00	0,00
12.8	Przychody z tytułu kredytów, pożyczek, emisji papierów wartościowych powstające w związku z zawartą po dniu 1 stycznia 2013 r. umową na realizację programu, projektu lub zadania finansowanego w co najmniej 60% środkami, o których mowa w art. 5 ust. 1 pkt 2 ustawy, w tym:	0,00	0,00	0,00	0,00	0,00	0,00
12.8.1	w związku z już zawartą umową na realizację programu, projektu lub zadania	0,00	0,00	0,00	0,00	0,00	0,00
13.	Kwoty dotyczące przejęcia i spłaty zobowiązań po samodzielnych publicznych zakładach opieki zdrowotnej oraz pokrycia ujemnego wyniku						
13.1	Kwota zobowiązań wynikających z przejęcia przez jednostkę samorządu terytorialnego zobowiązań po likwidowanych i przekształcanych samodzielnych zakładach opieki zdrowotnej	0,00	0,00	0,00	0,00	0,00	0,00
13.2	Dochody budżetowe z tytułu dotacji celowej z budżetu państwa, o której mowa w art. 196 ustawy z dnia 15 kwietnia 2011 r. o działalności leczniczej	0,00	0,00	0,00	0,00	0,00	0,00

Lp.	Wyszczególnienie	2031	2032	2033	2034	2035	2036
13.3	Wysokość zobowiązań podlegających umorzeniu, o którym mowa w art. 190 ustawy o działalności leczniczej	0,00	0,00	0,00	0,00	0,00	0,00
13.4	Wydatki na spłatę przejętych zobowiązań spzoz przekształconego na zasadach określonych w przepisach o działalności leczniczej	0,00	0,00	0,00	0,00	0,00	0,00
13.5	Wydatki na spłatę przejętych zobowiązań spzoz likwidowanego na zasadach określonych w przepisach o działalności leczniczej	0,00	0,00	0,00	0,00	0,00	0,00
13.6	Wydatki na spłatę zobowiązań spzoz przejętych do końca 2011 r. na podstawie przepisów o zakładach opieki zdrowotnej	0,00	0,00	0,00	0,00	0,00	0,00
13.7	Wydatki bieżące na pokrycie ujemnego wyniku finansowego spzoz	0,00	0,00	0,00	0,00	0,00	0,00
14.	Dane uzupełniające o dług i jego spłacie						
14.1	Spłaty rat kapitałowych oraz wykup papierów wartościowych, o których mowa w poz. 5.1, wynikające wyłącznie z tytułu zobowiązań już zaciągniętych	0,00	0,00	0,00	0,00	0,00	0,00
14.2	Kwota długu, którego planowana spłata dokona się z wydatków budżetu	0,00	0,00	0,00	0,00	0,00	0,00
14.3	Wydatki zmniejszające dług, w tym:	0,00	0,00	0,00	0,00	0,00	0,00
14.3.1	spłata zobowiązań wymagalnych z lat poprzednich, innych niż w pkt 14.3.3	0,00	0,00	0,00	0,00	0,00	0,00
14.3.2	związane z umowami zaliczanymi do tytułów dłużnych wliczanych do państwowego długu publicznego	0,00	0,00	0,00	0,00	0,00	0,00
14.3.3	wypłaty z tytułu wymagalnych poręczeń i gwarancji	0,00	0,00	0,00	0,00	0,00	0,00
14.3.4	Wynik operacji niekasowych wpływających na kwotę długu (m.in. umorzenia, różnice kursowe)	0,00	0,00	0,00	0,00	0,00	0,00

Przewodnicząca Rady
Danuta Trzaskowska

Wykaz przedsięwzięć wieloletnich

ZAŁĄCZNIK Nr 2 do UCHWAŁY Nr XXX/278/2016
RADY MIEJSKIEJ W KARCZEWIE z dnia 30 grudnia 2016 r.

Lp.	Nazwa i cel	Jednostka odpowiedzialna lub koordynująca	Okres realizacji		Łączne nakłady finansowe	Limit 2017	Limit 2018	Limit 2019	Limit 2020	Limit 2021	Limit 2022	Limit 2023
			od	do								
1	Wydatki na przedsięwzięcia - ogółem (1.1+1.2+1.3)				30 817 907,21	8 190 973,11	3 686 106,55	1 549 926,35	520 310,00	520 310,00	520 310,00	520 310,00
1.a	- wydatki bieżące				9 943 172,03	2 016 940,42	1 237 368,63	143 406,43	98 790,08	98 790,08	98 790,08	98 790,08
1.b	- wydatki majątkowe				20 874 735,18	6 174 032,69	2 448 737,92	1 406 519,92	421 519,92	421 519,92	421 519,92	421 519,92
1.1	Wydatki na programy, projekty lub zadania związane z programami realizowanymi z udziałem środków, o których mowa w art. 5 ust. 1 pkt 2 i 3 ustawy z dnia 27 sierpnia 2009 r. o finansach publicznych, z tego:				47 998,15	12 000,00	12 000,00	0,00	0,00	0,00	0,00	0,00
1.1.1	- wydatki bieżące				47 998,15	12 000,00	12 000,00	0,00	0,00	0,00	0,00	0,00
1.1.1.1	Stworzenie warunków dla sprawnego wdrażania instrumentu Zintegrowanych Inwestycji Terytorialnych dla Warszawskiego Obszaru Funkcjonalnego Cel: Sprawne zarządzanie przez podmioty realizujące ZIT, funkcjonowanie instytucji odpowiedzialnych za ich wdrażanie oraz wzmocnienie partnerstw na terenie obszaru funkcjonalnych miast wojewódzkich	Urząd Miejski w Karczewie (jednostka budżetowa)	2015	2018	47 998,15	12 000,00	12 000,00	0,00	0,00	0,00	0,00	0,00
1.1.2	- wydatki majątkowe				0,00	0,00	0,00	0,00	0,00	0,00	0,00	0,00
1.2	Wydatki na programy, projekty lub zadania związane z umowami partnerstwa publiczno-prywatnego, z tego:				11 549 484,47	478 992,70	478 992,70	478 992,70	478 992,70	478 992,70	478 992,70	478 992,70
1.2.1	- wydatki bieżące				806 117,19	57 472,78	57 472,78	57 472,78	57 472,78	57 472,78	57 472,78	57 472,78
1.2.1.1	Utrzymanie Obiektów w ramach kompleksowej termomodernizacji budynków użyteczności publicznej Gminy Karczew w formule partnerstwa publiczno-prywatnego Cel: Uzyskanie i utrzymanie oszczędności związanych z poprawą efektywności wykorzystania energii cieplnej i elektrycznej w budynkach	Urząd Miejski w Karczewie (jednostka budżetowa)	2014	2027	806 117,19	57 472,78	57 472,78	57 472,78	57 472,78	57 472,78	57 472,78	57 472,78
1.2.2	- wydatki majątkowe				10 743 367,28	421 519,92	421 519,92	421 519,92	421 519,92	421 519,92	421 519,92	421 519,92

Lp.	Nazwa i cel	Jednostka odpowiedzialna lub koordynująca	Okres realizacji		Łączne nakłady finansowe	Limit 2017	Limit 2018	Limit 2019	Limit 2020	Limit 2021	Limit 2022	Limit 2023
			od	do								
1.2.2.1	Termomodernizacja budynku Gminnego Przedszkola Nr 1 w Karczewie Cel: Uzyskanie oszczędności w zużyciu energii cieplnej i elektrycznej, usprawnienie systemu gospodarowania energią i poprawa estetyki budynku	Urząd Miejski w Karczewie (jednostka budżetowa)	2013	2027	1 254 826,73	60 230,88	60 230,88	60 230,88	60 230,88	60 230,88	60 230,88	60 230,88
1.2.2.2	Termomodernizacja budynku Gminnego Przedszkola Nr 2 w Karczewie Cel: Uzyskanie oszczędności w zużyciu energii cieplnej i elektrycznej, usprawnienie systemu gospodarowania energią i poprawa estetyki budynku	Urząd Miejski w Karczewie (jednostka budżetowa)	2013	2027	1 049 973,07	57 680,04	57 680,04	57 680,04	57 680,04	57 680,04	57 680,04	57 680,04
1.2.2.3	Termomodernizacja budynku i przebudowa dachu w Publicznym Gimnazjum w Karczewie Cel: Uzyskanie oszczędności w zużyciu energii cieplnej i elektrycznej, usprawnienie systemu gospodarowania energią i poprawa estetyki budynku	Urząd Miejski w Karczewie (jednostka budżetowa)	2013	2027	1 964 778,72	78 780,84	78 780,84	78 780,84	78 780,84	78 780,84	78 780,84	78 780,84
1.2.2.4	Termomodernizacja budynku Szkoły Podstawowej Nr 2 w Karczewie wraz z opracowaniem dokumentacji Cel: Uzyskanie oszczędności w zużyciu energii cieplnej i elektrycznej, usprawnienie systemu gospodarowania energią i poprawa estetyki budynku	Urząd Miejski w Karczewie (jednostka budżetowa)	2012	2027	1 748 619,61	25 377,24	25 377,24	25 377,24	25 377,24	25 377,24	25 377,24	25 377,24
1.2.2.5	Termomodernizacja budynku Szkoły Podstawowej w Glinkach Cel: Uzyskanie oszczędności w zużyciu energii cieplnej i elektrycznej, usprawnienie systemu gospodarowania energią i poprawa estetyki budynku	Urząd Miejski w Karczewie (jednostka budżetowa)	2013	2027	1 128 673,00	62 071,92	62 071,92	62 071,92	62 071,92	62 071,92	62 071,92	62 071,92
1.2.2.6	Termomodernizacja budynku Szkoły Podstawowej w Nadbrzeżu Cel: Uzyskanie oszczędności w zużyciu energii cieplnej i elektrycznej, usprawnienie systemu gospodarowania energią i poprawa estetyki budynku	Urząd Miejski w Karczewie (jednostka budżetowa)	2013	2027	454 798,63	19 202,76	19 202,76	19 202,76	19 202,76	19 202,76	19 202,76	19 202,76

Lp.	Nazwa i cel	Jednostka odpowiedzialna lub koordynująca	Okres realizacji		Łączne nakłady finansowe	Limit 2017	Limit 2018	Limit 2019	Limit 2020	Limit 2021	Limit 2022	Limit 2023
			od	do								
1.2.2.7	Termomodernizacja budynku Zespołu Szkolno-Przedszkolnego w Otwocku Wielkim wraz z opracowaniem dokumentacji Cel: Uzyskanie oszczędności w zużyciu energii cieplej i elektrycznej, usprawnienie systemu gospodarowania energią i poprawa estetyki budynku	Urząd Miejski w Karczewie (jednostka budżetowa)	2012	2027	1 162 188,14	34 917,96	34 917,96	34 917,96	34 917,96	34 917,96	34 917,96	34 917,96
1.2.2.8	Termomodernizacja budynku Zespołu Szkolno-Przedszkolnego w Sobiekursku Cel: Uzyskanie oszczędności w zużyciu energii cieplej i elektrycznej, usprawnienie systemu gospodarowania energią i poprawa estetyki budynku	Urząd Miejski w Karczewie (jednostka budżetowa)	2013	2027	1 270 393,48	50 322,12	50 322,12	50 322,12	50 322,12	50 322,12	50 322,12	50 322,12
1.2.2.9	Termomodernizacja budynku Zespołu Szkół w Karczewie Cel: Uzyskanie oszczędności w zużyciu energii cieplej i elektrycznej, usprawnienie systemu gospodarowania energią i poprawa estetyki budynku	Urząd Miejski w Karczewie (jednostka budżetowa)	2013	2027	709 115,90	32 936,16	32 936,16	32 936,16	32 936,16	32 936,16	32 936,16	32 936,16
1.3	Wydatki na programy, projekty lub zadania pozostałe (inne niż wymienione w pkt 1.1 i 1.2), z tego:				19 220 424,59	7 699 980,41	3 195 113,85	1 070 933,65	41 317,30	41 317,30	41 317,30	41 317,30
1.3.1	- wydatki bieżące				9 089 056,69	1 947 467,64	1 167 895,85	85 933,65	41 317,30	41 317,30	41 317,30	41 317,30
1.3.1.1	Dzierżawa gruntu leśnego Cel: Poprawa jakości infrastruktury turystycznej na terenie gminy	Urząd Miejski w Karczewie (jednostka budżetowa)	2012	2017	8 760,27	446,79	0,00	0,00	0,00	0,00	0,00	0,00
1.3.1.2	Dzierżawa terenu od KPEC Sp. z o.o. pod Punkt Selektywnego Zbierania Odpadów Komunalnych Cel: Zapewnienie prawidłowego systemu gospodarowania odpadami komunalnymi w gminie	Urząd Miejski w Karczewie (jednostka budżetowa)	2016	2018	1 950,00	650,00	650,00	0,00	0,00	0,00	0,00	0,00
1.3.1.3	Odbiór i zagospodarowanie odpadów komunalnych Cel: Zapewnienie prawidłowego systemu gospodarowania odpadami komunalnymi w gminie	Urząd Miejski w Karczewie (jednostka budżetowa)	2013	2017	5 242 294,32	953 694,00	0,00	0,00	0,00	0,00	0,00	0,00

Lp.	Nazwa i cel	Jednostka odpowiedzialna lub koordynująca	Okres realizacji		Łączne nakłady finansowe	Limit 2017	Limit 2018	Limit 2019	Limit 2020	Limit 2021	Limit 2022	Limit 2023
			od	do								
1.3.1.4	Realizacja zadania publicznego z zakresu wychowania przedszkolnego dotyczącego prowadzenia niepublicznego przedszkola Cel: Zabezpieczenie miejsc dla dzieci w roku szkolnym 2017/2018 wynikających z ustawy o systemie oświaty	Urząd Miejski w Karczewie (jednostka budżetowa)	2017	2018	1 427 331,00	357 306,00	1 070 025,00	0,00	0,00	0,00	0,00	0,00
1.3.1.5	Remont chodnika przy ulicy Ochotników od ulicy Leśnej do ulicy Gołębiej (w ramach Budżetu Partycypacyjnego Osiedla Nr 6) Cel: Poprawa jakości infrastruktury drogowej w gminie	Grupa Remontowa w Karczewie	2016	2017	32 300,00	32 000,00	0,00	0,00	0,00	0,00	0,00	0,00
1.3.1.6	Trwałość projektu "Internet szansą dla wszystkich mieszkańców Gminy Karczew" Cel: Przeciwdziałanie wykluczeniu cyfrowemu poprzez zapewnienie mieszkańcom gminy dostępu do internetu	Urząd Miejski w Karczewie (jednostka budżetowa)	2012	2017	581 249,68	98 000,00	0,00	0,00	0,00	0,00	0,00	0,00
1.3.1.7	Trwałość projektu "Internet źródłem bogactwa mądrej wiedzy w Gminie Karczew" Cel: Przeciwdziałanie wykluczeniu cyfrowemu poprzez zapewnienie mieszkańcom gminy dostępu do internetu	Urząd Miejski w Karczewie (jednostka budżetowa)	2015	2019	212 544,00	42 508,80	42 508,80	42 508,80	0,00	0,00	0,00	0,00
1.3.1.8	Trwałość projektu "Zwiększenie atrakcyjności Gminy Karczew na tle Mazowsza poprzez rozwój kompleksowej oferty turystycznej" Cel: Poprawa jakości infrastruktury turystycznej na terenie gminy	Urząd Miejski w Karczewie (jednostka budżetowa)	2015	2018	17 310,50	5 000,00	5 000,00	0,00	0,00	0,00	0,00	0,00
1.3.1.9	Wykonanie remontu toalet na I piętrze Szkoły Podstawowej Nr 2 w Karczewie (w ramach Budżetu Partycypacyjnego Osiedla Nr 5) Cel: Poprawa funkcjonalności obiektu oraz warunków edukacyjnych uczniów	Urząd Miejski w Karczewie (jednostka budżetowa)	2016	2017	59 450,00	59 150,00	0,00	0,00	0,00	0,00	0,00	0,00
1.3.1.10	Zakup biletów miesięcznych dla uczniów dojeżdżających do szkół oraz dowóz dzieci niepełnosprawnych do placówek oświatowych i dowóz własnym transportem Cel: Zapewnienie uczniom z terenu gminy dowozu do szkół	Urząd Miejski w Karczewie (jednostka budżetowa)	2015	2017	766 862,44	349 000,00	0,00	0,00	0,00	0,00	0,00	0,00

Lp.	Nazwa i cel	Jednostka odpowiedzialna lub koordynująca	Okres realizacji		Łączne nakłady finansowe	Limit 2017	Limit 2018	Limit 2019	Limit 2020	Limit 2021	Limit 2022	Limit 2023
			od	do								
1.3.1.11	Zwrot firmie Artek Opakowania Sp. z o.o. poniesionych nakładów finansowych na adaptację terenu będącego własnością Gminy Karczew, bezpośrednio przyległego do obiektu przemysłowego Artek Opakowania Sp. z o.o. Cel: Zwiększenie potencjału inwestycyjnego gminy	Urząd Miejski w Karczewie (jednostka budżetowa)	2016	2036	234 392,37	11 636,17	11 636,17	11 636,17	11 636,17	11 636,17	11 636,17	11 636,17
1.3.1.12	Zwrot firmie BAKS poniesionych nakładów finansowych na adaptację terenu będącego własnością Gminy Karczew, bezpośrednio przyległego do obiektu przemysłowego BAKS Cel: Zwiększenie potencjału inwestycyjnego gminy	Urząd Miejski w Karczewie (jednostka budżetowa)	2014	2024	125 847,81	12 584,13	12 584,13	12 584,13	12 584,13	12 584,13	12 584,13	12 584,13
1.3.1.13	Zwrot firmie BUNGE poniesionych nakładów finansowych na adaptację terenu będącego własnością Gminy Karczew, bezpośrednio przyległego do obiektu przemysłowego BUNGE Cel: Zwiększenie potencjału inwestycyjnego gminy	Urząd Miejski w Karczewie (jednostka budżetowa)	2015	2035	334 683,00	17 097,00	17 097,00	17 097,00	17 097,00	17 097,00	17 097,00	17 097,00
1.3.1.14	Zwrot firmie Marflex poniesionych nakładów finansowych na adaptację terenu będącego własnością Gminy Karczew, bezpośrednio przyległego do obiektu Marflex Cel: Zwiększenie potencjału inwestycyjnego gminy	Urząd Miejski w Karczewie (jednostka budżetowa)	2014	2019	44 081,30	8 394,75	8 394,75	2 107,55	0,00	0,00	0,00	0,00
1.3.2	- wydatki majątkowe				10 131 367,90	5 752 512,77	2 027 218,00	985 000,00	0,00	0,00	0,00	0,00
1.3.2.1	Budowa chodnika w ulicy Częstochowskiej (w ramach Budżetu Partycypacyjnego Osiedla Nr 2) Cel: Poprawa jakości infrastruktury drogowej w gminie	Grupa Remontowa w Karczewie	2016	2017	31 300,00	31 000,00	0,00	0,00	0,00	0,00	0,00	0,00
1.3.2.2	Budowa sieci wodociągowej w ulicy Zakolejkowej w Karczewie Cel: Poprawa warunków życia mieszkańców gminy poprzez zwiększenie dostępności do bieżącej wody	Urząd Miejski w Karczewie (jednostka budżetowa)	2016	2017	85 000,00	65 000,00	0,00	0,00	0,00	0,00	0,00	0,00

Lp.	Nazwa i cel	Jednostka odpowiedzialna lub koordynująca	Okres realizacji		Łączne nakłady finansowe	Limit 2017	Limit 2018	Limit 2019	Limit 2020	Limit 2021	Limit 2022	Limit 2023
			od	do								
1.3.2.3	Doposażenie placu zabaw dla dzieci o kolejne urządzenia i zestawy zabawowe oraz zakup i montaż urządzeń fitness dla dorosłych (w ramach Budżetu Partycypacyjnego Osiedla Nr 3) Cel: Rozwój infrastruktury rekreacyjno-sportowej oraz poprawa jakości życia mieszkańców gminy	Urząd Miejski w Karczewie (jednostka budżetowa)	2016	2017	44 850,00	44 550,00	0,00	0,00	0,00	0,00	0,00	0,00
1.3.2.4	Kompleksowa budowa i opracowanie dokumentacji budowy systemu wodno-kanalizacyjnego na terenach wiejskich Gminy Karczew Cel: Poprawa warunków życia mieszkańców gminy poprzez zwiększenie dostępności do bieżącej wody i sieci kanalizacji sanitarnej	Urząd Miejski w Karczewie (jednostka budżetowa)	2013	2019	5 249 006,00	3 393 406,00	766 000,00	985 000,00	0,00	0,00	0,00	0,00
1.3.2.5	Modernizacja placu zabaw przy ulicy Bema w Karczewie (w ramach Budżetu Partycypacyjnego Osiedla Nr 8) Cel: Rozwój infrastruktury rekreacyjno-sportowej oraz poprawa jakości życia mieszkańców	Urząd Miejski w Karczewie (jednostka budżetowa)	2016	2017	139 557,77	139 257,77	0,00	0,00	0,00	0,00	0,00	0,00
1.3.2.6	Opracowanie dokumentacji i budowa boiska szkolnego przy Szkole Podstawowej w Glinkach Cel: Poprawa warunków edukacyjnych uczniów oraz rozwój infrastruktury sportowej	Urząd Miejski w Karczewie (jednostka budżetowa)	2016	2017	420 000,00	410 000,00	0,00	0,00	0,00	0,00	0,00	0,00
1.3.2.7	Opracowanie dokumentacji projektowej i budowa ścieżek rowerowych na terenie gminy Karczew w ramach ZIT Warszawskiego Obszaru Funkcjonalnego w ramach projektu Wybierzmy rower - Partnerstwo dla rozwoju komunikacji niskoemisyjnej WOF Cel: Poprawa jakości infrastruktury turystycznej oraz bezpieczeństwa na terenie gminy	Urząd Miejski w Karczewie (jednostka budżetowa)	2016	2018	2 530 517,00	1 230 999,00	1 231 218,00	0,00	0,00	0,00	0,00	0,00
1.3.2.8	Opracowanie wielobranżowej dokumentacji projektowej budowy przedłużenia ul. Kusocińskiego, fragmentu ul. Kwiatowej, Trzaskowskich i Karczówek w Karczewie Cel: Poprawa jakości infrastruktury drogowej w gminie	Urząd Miejski w Karczewie (jednostka budżetowa)	2011	2017	107 395,13	2 000,00	0,00	0,00	0,00	0,00	0,00	0,00

Lp.	Nazwa i cel	Jednostka odpowiedzialna lub koordynująca	Okres realizacji		Łączne nakłady finansowe	Limit 2017	Limit 2018	Limit 2019	Limit 2020	Limit 2021	Limit 2022	Limit 2023
			od	do								
1.3.2.9	Przebudowa dróg na terenie Osiedla Częstochowska Cel: Poprawa jakości infrastruktury drogowej w gminie	Urząd Miejski w Karczewie (jednostka budżetowa)	2016	2017	1 300 000,00	300 000,00	0,00	0,00	0,00	0,00	0,00	0,00
1.3.2.10	Termomodernizacja obiektów gminnych Cel: Uzyskanie oszczędności w zużyciu energii ciepłej i elektrycznej, usprawnienie systemu gospodarowania energią oraz poprawa estetyki budynków	Urząd Miejski w Karczewie (jednostka budżetowa)	2016	2017	66 142,00	10 000,00	0,00	0,00	0,00	0,00	0,00	0,00
1.3.2.11	Wykonanie dokumentacji projektowej sieci wodociągowej oraz wykonanie robót budowlanych odcinków sieci wodociągowej na terenach wiejskich Gminy Kraczew Cel: Poprawa warunków życia mieszkańców gminy poprzez zwiększenie dostępności do bieżącej wody i sieci kanalizacji sanitarnej	Urząd Miejski w Karczewie (jednostka budżetowa)	2016	2018	131 000,00	100 000,00	30 000,00	0,00	0,00	0,00	0,00	0,00
1.3.2.12	Wykonanie siłowni plenerowej na terenie placu zabaw z sześcioma urządzeniami fitness (w ramach Budżetu Partycypacyjnego Osiedla Nr 1) Cel: Rozwój infrastruktury rekreacyjno-sportowej oraz poprawa jakości życia mieszkańców gminy	Urząd Miejski w Karczewie (jednostka budżetowa)	2016	2017	26 600,00	26 300,00	0,00	0,00	0,00	0,00	0,00	0,00

Lp.	Nazwa i cel	Jednostka odpowiedzialna lub koordynująca	Okres realizacji		Limit 2024	Limit 2025	Limit 2026	Limit 2027	Limit 2028	Limit 2029	Limit 2030	Limit 2031
			od	do								
1	Wydatki na przedsięwzięcia - ogółem (1.1+1.2+1.3)				517 937,59	507 725,87	507 725,87	507 726,35	28 733,17	28 733,17	28 733,17	28 733,17
1.a	- wydatki bieżące				96 417,67	86 205,95	86 205,95	86 205,95	28 733,17	28 733,17	28 733,17	28 733,17
1.b	- wydatki majątkowe				421 519,92	421 519,92	421 519,92	421 520,40	0,00	0,00	0,00	0,00
1.1	Wydatki na programy, projekty lub zadania związane z programami realizowanymi z udziałem środków, o których mowa w art. 5 ust. 1 pkt 2 i 3 ustawy z dnia 27 sierpnia 2009 r. o finansach publicznych, z tego:				0,00	0,00	0,00	0,00	0,00	0,00	0,00	0,00
1.1.1	- wydatki bieżące				0,00	0,00	0,00	0,00	0,00	0,00	0,00	0,00
1.1.1.1	Stworzenie warunków dla sprawnego wdrażania instrumentu Zintegrowanych Inwestycji Terytorialnych dla Warszawskiego Obszaru Funkcjonalnego Cel: Sprawne zarządzanie przez podmioty realizujące ZIT, funkcjonowanie instytucji odpowiedzialnych za ich wdrażanie oraz wzmocnienie partnerstw na terenie obszaru funkcjonalnych miast wojewódzkich	Urząd Miejski w Karczewie (jednostka budżetowa)	2015	2018	0,00	0,00	0,00	0,00	0,00	0,00	0,00	0,00
1.1.2	- wydatki majątkowe				0,00	0,00	0,00	0,00	0,00	0,00	0,00	0,00
1.2	Wydatki na programy, projekty lub zadania związane z umowami partnerstwa publiczno-prywatnego, z tego:				478 992,70	478 992,70	478 992,70	478 993,18	0,00	0,00	0,00	0,00
1.2.1	- wydatki bieżące				57 472,78	57 472,78	57 472,78	57 472,78	0,00	0,00	0,00	0,00
1.2.1.1	Utrzymanie Obiektów w ramach kompleksowej termomodernizacji budynków użyteczności publicznej Gminy Karczew w formule partnerstwa publiczno-prywatnego Cel: Uzyskanie i utrzymanie oszczędności związanych z poprawą efektywności wykorzystania energii cieplnej i elektrycznej w budynkach	Urząd Miejski w Karczewie (jednostka budżetowa)	2014	2027	57 472,78	57 472,78	57 472,78	57 472,78	0,00	0,00	0,00	0,00
1.2.2	- wydatki majątkowe				421 519,92	421 519,92	421 519,92	421 520,40	0,00	0,00	0,00	0,00

Lp.	Nazwa i cel	Jednostka odpowiedzialna lub koordynująca	Okres realizacji		Limit 2024	Limit 2025	Limit 2026	Limit 2027	Limit 2028	Limit 2029	Limit 2030	Limit 2031
			od	do								
1.2.2.1	Termomodernizacja budynku Gminnego Przedszkola Nr 1 w Karczewie Cel: Uzyskanie oszczędności w zużyciu energii cieplnej i elektrycznej, usprawnienie systemu gospodarowania energią i poprawa estetyki budynku	Urząd Miejski w Karczewie (jednostka budżetowa)	2013	2027	60 230,88	60 230,88	60 230,88	60 229,85	0,00	0,00	0,00	0,00
1.2.2.2	Termomodernizacja budynku Gminnego Przedszkola Nr 2 w Karczewie Cel: Uzyskanie oszczędności w zużyciu energii cieplnej i elektrycznej, usprawnienie systemu gospodarowania energią i poprawa estetyki budynku	Urząd Miejski w Karczewie (jednostka budżetowa)	2013	2027	57 680,04	57 680,04	57 680,04	57 680,04	0,00	0,00	0,00	0,00
1.2.2.3	Termomodernizacja budynku i przebudowa dachu w Publicznym Gimnazjum w Karczewie Cel: Uzyskanie oszczędności w zużyciu energii cieplnej i elektrycznej, usprawnienie systemu gospodarowania energią i poprawa estetyki budynku	Urząd Miejski w Karczewie (jednostka budżetowa)	2013	2027	78 780,84	78 780,84	78 780,84	78 780,28	0,00	0,00	0,00	0,00
1.2.2.4	Termomodernizacja budynku Szkoły Podstawowej Nr 2 w Karczewie wraz z opracowaniem dokumentacji Cel: Uzyskanie oszczędności w zużyciu energii cieplnej i elektrycznej, usprawnienie systemu gospodarowania energią i poprawa estetyki budynku	Urząd Miejski w Karczewie (jednostka budżetowa)	2012	2027	25 377,24	25 377,24	25 377,24	25 377,33	0,00	0,00	0,00	0,00
1.2.2.5	Termomodernizacja budynku Szkoły Podstawowej w Glinkach Cel: Uzyskanie oszczędności w zużyciu energii cieplnej i elektrycznej, usprawnienie systemu gospodarowania energią i poprawa estetyki budynku	Urząd Miejski w Karczewie (jednostka budżetowa)	2013	2027	62 071,92	62 071,92	62 071,92	62 073,00	0,00	0,00	0,00	0,00
1.2.2.6	Termomodernizacja budynku Szkoły Podstawowej w Nadbrzeżu Cel: Uzyskanie oszczędności w zużyciu energii cieplnej i elektrycznej, usprawnienie systemu gospodarowania energią i poprawa estetyki budynku	Urząd Miejski w Karczewie (jednostka budżetowa)	2013	2027	19 202,76	19 202,76	19 202,76	19 202,75	0,00	0,00	0,00	0,00

Lp.	Nazwa i cel	Jednostka odpowiedzialna lub koordynująca	Okres realizacji		Limit 2024	Limit 2025	Limit 2026	Limit 2027	Limit 2028	Limit 2029	Limit 2030	Limit 2031
			od	do								
1.2.2.7	Termomodernizacja budynku Zespołu Szkolno-Przedszkolnego w Otwocku Wielkim wraz z opracowaniem dokumentacji Cel: Uzyskanie oszczędności w zużyciu energii cieplnej i elektrycznej, usprawnienie systemu gospodarowania energią i poprawa estetyki budynku	Urząd Miejski w Karczewie (jednostka budżetowa)	2012	2027	34 917,96	34 917,96	34 917,96	34 918,66	0,00	0,00	0,00	0,00
1.2.2.8	Termomodernizacja budynku Zespołu Szkolno-Przedszkolnego w Sobiekursku Cel: Uzyskanie oszczędności w zużyciu energii cieplnej i elektrycznej, usprawnienie systemu gospodarowania energią i poprawa estetyki budynku	Urząd Miejski w Karczewie (jednostka budżetowa)	2013	2027	50 322,12	50 322,12	50 322,12	50 322,32	0,00	0,00	0,00	0,00
1.2.2.9	Termomodernizacja budynku Zespołu Szkół w Karczewie Cel: Uzyskanie oszczędności w zużyciu energii cieplnej i elektrycznej, usprawnienie systemu gospodarowania energią i poprawa estetyki budynku	Urząd Miejski w Karczewie (jednostka budżetowa)	2013	2027	32 936,16	32 936,16	32 936,16	32 936,17	0,00	0,00	0,00	0,00
1.3	Wydatki na programy, projekty lub zadania pozostałe (inne niż wymienione w pkt 1.1 i 1.2), z tego:				38 944,89	28 733,17	28 733,17	28 733,17	28 733,17	28 733,17	28 733,17	28 733,17
1.3.1	- wydatki bieżące				38 944,89	28 733,17	28 733,17	28 733,17	28 733,17	28 733,17	28 733,17	28 733,17
1.3.1.1	Dzierżawa gruntu leśnego Cel: Poprawa jakości infrastruktury turystycznej na terenie gminy	Urząd Miejski w Karczewie (jednostka budżetowa)	2012	2017	0,00	0,00	0,00	0,00	0,00	0,00	0,00	0,00
1.3.1.2	Dzierżawa terenu od KPEC Sp. z o.o. pod Punkt Selektywnego Zbierania Odpadów Komunalnych Cel: Zapewnienie prawidłowego systemu gospodarowania odpadami komunalnymi w gminie	Urząd Miejski w Karczewie (jednostka budżetowa)	2016	2018	0,00	0,00	0,00	0,00	0,00	0,00	0,00	0,00
1.3.1.3	Odbiór i zagospodarowanie odpadów komunalnych Cel: Zapewnienie prawidłowego systemu gospodarowania odpadami komunalnymi w gminie	Urząd Miejski w Karczewie (jednostka budżetowa)	2013	2017	0,00	0,00	0,00	0,00	0,00	0,00	0,00	0,00

Lp.	Nazwa i cel	Jednostka odpowiedzialna lub koordynująca	Okres realizacji		Limit 2024	Limit 2025	Limit 2026	Limit 2027	Limit 2028	Limit 2029	Limit 2030	Limit 2031
			od	do								
1.3.1.4	Realizacja zadania publicznego z zakresu wychowania przedszkolnego dotyczącego prowadzenia niepublicznego przedszkola Cel: Zabezpieczenie miejsc dla dzieci w roku szkolnym 2017/2018 wynikających z ustawy o systemie oświaty	Urząd Miejski w Karczewie (jednostka budżetowa)	2017	2018	0,00	0,00	0,00	0,00	0,00	0,00	0,00	0,00
1.3.1.5	Remont chodnika przy ulicy Ochotników od ulicy Leśnej do ulicy Gołębiej (w ramach Budżetu Partycypacyjnego Osiedla Nr 6) Cel: Poprawa jakości infrastruktury drogowej w gminie	Grupa Remontowa w Karczewie	2016	2017	0,00	0,00	0,00	0,00	0,00	0,00	0,00	0,00
1.3.1.6	Trwałość projektu "Internet szansą dla wszystkich mieszkańców Gminy Karczew" Cel: Przeciwdziałanie wykluczeniu cyfrowemu poprzez zapewnienie mieszkańcom gminy dostępu do internetu	Urząd Miejski w Karczewie (jednostka budżetowa)	2012	2017	0,00	0,00	0,00	0,00	0,00	0,00	0,00	0,00
1.3.1.7	Trwałość projektu "Internet źródłem bogactwa mądrej wiedzy w Gminie Karczew" Cel: Przeciwdziałanie wykluczeniu cyfrowemu poprzez zapewnienie mieszkańcom gminy dostępu do internetu	Urząd Miejski w Karczewie (jednostka budżetowa)	2015	2019	0,00	0,00	0,00	0,00	0,00	0,00	0,00	0,00
1.3.1.8	Trwałość projektu "Zwiększenie atrakcyjności Gminy Karczew na tle Mazowsza poprzez rozwój kompleksowej oferty turystycznej" Cel: Poprawa jakości infrastruktury turystycznej na terenie gminy	Urząd Miejski w Karczewie (jednostka budżetowa)	2015	2018	0,00	0,00	0,00	0,00	0,00	0,00	0,00	0,00
1.3.1.9	Wykonanie remontu toalet na I piętrze Szkoły Podstawowej Nr 2 w Karczewie (w ramach Budżetu Partycypacyjnego Osiedla Nr 5) Cel: Poprawa funkcjonalności obiektu oraz warunków edukacyjnych uczniów	Urząd Miejski w Karczewie (jednostka budżetowa)	2016	2017	0,00	0,00	0,00	0,00	0,00	0,00	0,00	0,00
1.3.1.10	Zakup biletów miesięcznych dla uczniów dojeżdżających do szkół oraz dowóz dzieci niepełnosprawnych do placówek oświatowych i dowóz własnym transportem Cel: Zapewnienie uczniom z terenu gminy dowozu do szkół	Urząd Miejski w Karczewie (jednostka budżetowa)	2015	2017	0,00	0,00	0,00	0,00	0,00	0,00	0,00	0,00

Lp.	Nazwa i cel	Jednostka odpowiedzialna lub koordynująca	Okres realizacji		Limit 2024	Limit 2025	Limit 2026	Limit 2027	Limit 2028	Limit 2029	Limit 2030	Limit 2031
			od	do								
1.3.1.11	Zwrot firmie Artek Opakowania Sp. z o.o. poniesionych nakładów finansowych na adaptację terenu będącego własnością Gminy Karczew, bezpośrednio przyległego do obiektu przemysłowego Artek Opakowania Sp. z o.o. Cel: Zwiększenie potencjału inwestycyjnego gminy	Urząd Miejski w Karczewie (jednostka budżetowa)	2016	2036	11 636,17	11 636,17	11 636,17	11 636,17	11 636,17	11 636,17	11 636,17	11 636,17
1.3.1.12	Zwrot firmie BAKS poniesionych nakładów finansowych na adaptację terenu będącego własnością Gminy Karczew, bezpośrednio przyległego do obiektu przemysłowego BAKS Cel: Zwiększenie potencjału inwestycyjnego gminy	Urząd Miejski w Karczewie (jednostka budżetowa)	2014	2024	10 211,72	0,00	0,00	0,00	0,00	0,00	0,00	0,00
1.3.1.13	Zwrot firmie BUNGE poniesionych nakładów finansowych na adaptację terenu będącego własnością Gminy Karczew, bezpośrednio przyległego do obiektu przemysłowego BUNGE Cel: Zwiększenie potencjału inwestycyjnego gminy	Urząd Miejski w Karczewie (jednostka budżetowa)	2015	2035	17 097,00	17 097,00	17 097,00	17 097,00	17 097,00	17 097,00	17 097,00	17 097,00
1.3.1.14	Zwrot firmie Marflex poniesionych nakładów finansowych na adaptację terenu będącego własnością Gminy Karczew, bezpośrednio przyległego do obiektu Marflex Cel: Zwiększenie potencjału inwestycyjnego gminy	Urząd Miejski w Karczewie (jednostka budżetowa)	2014	2019	0,00	0,00	0,00	0,00	0,00	0,00	0,00	0,00
1.3.2	- wydatki majątkowe				0,00	0,00	0,00	0,00	0,00	0,00	0,00	0,00
1.3.2.1	Budowa chodnika w ulicy Częstochowskiej (w ramach Budżetu Partycypacyjnego Osiedla Nr 2) Cel: Poprawa jakości infrastruktury drogowej w gminie	Grupa Remontowa w Karczewie	2016	2017	0,00	0,00	0,00	0,00	0,00	0,00	0,00	0,00
1.3.2.2	Budowa sieci wodociągowej w ulicy Zakolejkowej w Karczewie Cel: Poprawa warunków życia mieszkańców gminy poprzez zwiększenie dostępności do bieżącej wody	Urząd Miejski w Karczewie (jednostka budżetowa)	2016	2017	0,00	0,00	0,00	0,00	0,00	0,00	0,00	0,00

Lp.	Nazwa i cel	Jednostka odpowiedzialna lub koordynująca	Okres realizacji		Limit 2024	Limit 2025	Limit 2026	Limit 2027	Limit 2028	Limit 2029	Limit 2030	Limit 2031
			od	do								
1.3.2.3	Doposażenie placu zabaw dla dzieci o kolejne urządzenia i zestawy zabawowe oraz zakup i montaż urządzeń fitness dla dorosłych (w ramach Budżetu Partycypacyjnego Osiedla Nr 3) Cel: Rozwój infrastruktury rekreacyjno-sportowej oraz poprawa jakości życia mieszkańców gminy	Urząd Miejski w Karczewie (jednostka budżetowa)	2016	2017	0,00	0,00	0,00	0,00	0,00	0,00	0,00	0,00
1.3.2.4	Kompleksowa budowa i opracowanie dokumentacji budowy systemu wodno-kanalizacyjnego na terenach wiejskich Gminy Karczew Cel: Poprawa warunków życia mieszkańców gminy poprzez zwiększenie dostępności do bieżącej wody i sieci kanalizacji sanitarnej	Urząd Miejski w Karczewie (jednostka budżetowa)	2013	2019	0,00	0,00	0,00	0,00	0,00	0,00	0,00	0,00
1.3.2.5	Modernizacja placu zabaw przy ulicy Bema w Karczewie (w ramach Budżetu Partycypacyjnego Osiedla Nr 8) Cel: Rozwój infrastruktury rekreacyjno-sportowej oraz poprawa jakości życia mieszkańców	Urząd Miejski w Karczewie (jednostka budżetowa)	2016	2017	0,00	0,00	0,00	0,00	0,00	0,00	0,00	0,00
1.3.2.6	Opracowanie dokumentacji i budowa boiska szkolnego przy Szkole Podstawowej w Glinkach Cel: Poprawa warunków edukacyjnych uczniów oraz rozwój infrastruktury sportowej	Urząd Miejski w Karczewie (jednostka budżetowa)	2016	2017	0,00	0,00	0,00	0,00	0,00	0,00	0,00	0,00
1.3.2.7	Opracowanie dokumentacji projektowej i budowa ścieżek rowerowych na terenie gminy Karczew w ramach ZIT Warszawskiego Obszaru Funkcjonalnego w ramach projektu Wybierny rower - Partnerstwo dla rozwoju komunikacji niskoemisyjnej WOF Cel: Poprawa jakości infrastruktury turystycznej oraz bezpieczeństwa na terenie gminy	Urząd Miejski w Karczewie (jednostka budżetowa)	2016	2018	0,00	0,00	0,00	0,00	0,00	0,00	0,00	0,00
1.3.2.8	Opracowanie wielobranżowej dokumentacji projektowej budowy przedłużenia ul. Kusocińskiego, fragmentu ul. Kwiatowej, Trzaskowskich i Karczówek w Karczewie Cel: Poprawa jakości infrastruktury drogowej w gminie	Urząd Miejski w Karczewie (jednostka budżetowa)	2011	2017	0,00	0,00	0,00	0,00	0,00	0,00	0,00	0,00

Lp.	Nazwa i cel	Jednostka odpowiedzialna lub koordynująca	Okres realizacji		Limit 2024	Limit 2025	Limit 2026	Limit 2027	Limit 2028	Limit 2029	Limit 2030	Limit 2031
			od	do								
1.3.2.9	Przebudowa dróg na terenie Osiedla Częstochowska Cel: Poprawa jakości infrastruktury drogowej w gminie	Urząd Miejski w Karczewie (jednostka budżetowa)	2016	2017	0,00	0,00	0,00	0,00	0,00	0,00	0,00	0,00
1.3.2.10	Termomodernizacja obiektów gminnych Cel: Uzyskanie oszczędności w zużyciu energii ciepłej i elektrycznej, usprawnienie systemu gospodarowania energią oraz poprawa estetyki budynków	Urząd Miejski w Karczewie (jednostka budżetowa)	2016	2017	0,00	0,00	0,00	0,00	0,00	0,00	0,00	0,00
1.3.2.11	Wykonanie dokumentacji projektowej sieci wodociągowej oraz wykonanie robót budowlanych odcinków sieci wodociągowej na terenach wiejskich Gminy Karczew Cel: Poprawa warunków życia mieszkańców gminy poprzez zwiększenie dostępności do bieżącej wody i sieci kanalizacji sanitarnej	Urząd Miejski w Karczewie (jednostka budżetowa)	2016	2018	0,00	0,00	0,00	0,00	0,00	0,00	0,00	0,00
1.3.2.12	Wykonanie siłowni plenerowej na terenie placu zabaw z sześcioma urządzeniami fitness (w ramach Budżetu Partycypacyjnego Osiedla Nr 1) Cel: Rozwój infrastruktury rekreacyjno-sportowej oraz poprawa jakości życia mieszkańców gminy	Urząd Miejski w Karczewie (jednostka budżetowa)	2016	2017	0,00	0,00	0,00	0,00	0,00	0,00	0,00	0,00

Lp.	Nazwa i cel	Jednostka odpowiedzialna lub koordynująca	Okres realizacji		Limit 2032	Limit 2033	Limit 2034	Limit 2035	Limit 2036	Limit zobowiązań
			od	do						
1	Wydatki na przedsięwzięcia - ogółem (1.1+1.2+1.3)				28 733,17	28 733,17	28 733,17	21 476,17	11 636,17	10 816 194,73
1.a	- wydatki bieżące				28 733,17	28 733,17	28 733,17	21 476,17	11 636,17	2 051 463,96
1.b	- wydatki majątkowe				0,00	0,00	0,00	0,00	0,00	8 764 730,77
1.1	Wydatki na programy, projekty lub zadania związane z programami realizowanymi z udziałem środków, o których mowa w art. 5 ust. 1 pkt 2 i 3 ustawy z dnia 27 sierpnia 2009 r. o finansach publicznych, z tego:				0,00	0,00	0,00	0,00	0,00	24 000,00
1.1.1	- wydatki bieżące				0,00	0,00	0,00	0,00	0,00	24 000,00
1.1.1.1	Stworzenie warunków dla sprawnego wdrażania instrumentu Zintegrowanych Inwestycji Terytorialnych dla Warszawskiego Obszaru Funkcjonalnego Cel: Sprawne zarządzanie przez podmioty realizujące ZIT, funkcjonowanie instytucji odpowiedzialnych za ich wdrażanie oraz wzmocnienie partnerstw na terenie obszaru funkcjonalnych miast wojewódzkich	Urząd Miejski w Karczewie (jednostka budżetowa)	2015	2018	0,00	0,00	0,00	0,00	0,00	24 000,00
1.1.2	- wydatki majątkowe				0,00	0,00	0,00	0,00	0,00	0,00
1.2	Wydatki na programy, projekty lub zadania związane z umowami partnerstwa publiczno-prywatnego, z tego:				0,00	0,00	0,00	0,00	0,00	0,00
1.2.1	- wydatki bieżące				0,00	0,00	0,00	0,00	0,00	0,00
1.2.1.1	Utrzymanie Obiektów w ramach kompleksowej termomodernizacji budynków użyteczności publicznej Gminy Karczew w formule partnerstwa publiczno-prywatnego Cel: Uzyskanie i utrzymanie oszczędności związanych z poprawą efektywności wykorzystania energii cieplnej i elektrycznej w budynkach	Urząd Miejski w Karczewie (jednostka budżetowa)	2014	2027	0,00	0,00	0,00	0,00	0,00	0,00
1.2.2	- wydatki majątkowe				0,00	0,00	0,00	0,00	0,00	0,00

Lp.	Nazwa i cel	Jednostka odpowiedzialna lub koordynująca	Okres realizacji		Limit 2032	Limit 2033	Limit 2034	Limit 2035	Limit 2036	Limit zobowiązań
			od	do						
1.2.2.1	Termomodernizacja budynku Gminnego Przedszkola Nr 1 w Karczewie Cel: Uzyskanie oszczędności w zużyciu energii cieplnej i elektrycznej, usprawnienie systemu gospodarowania energią i poprawa estetyki budynku	Urząd Miejski w Karczewie (jednostka budżetowa)	2013	2027	0,00	0,00	0,00	0,00	0,00	0,00
1.2.2.2	Termomodernizacja budynku Gminnego Przedszkola Nr 2 w Karczewie Cel: Uzyskanie oszczędności w zużyciu energii cieplnej i elektrycznej, usprawnienie systemu gospodarowania energią i poprawa estetyki budynku	Urząd Miejski w Karczewie (jednostka budżetowa)	2013	2027	0,00	0,00	0,00	0,00	0,00	0,00
1.2.2.3	Termomodernizacja budynku i przebudowa dachu w Publicznym Gimnazjum w Karczewie Cel: Uzyskanie oszczędności w zużyciu energii cieplnej i elektrycznej, usprawnienie systemu gospodarowania energią i poprawa estetyki budynku	Urząd Miejski w Karczewie (jednostka budżetowa)	2013	2027	0,00	0,00	0,00	0,00	0,00	0,00
1.2.2.4	Termomodernizacja budynku Szkoły Podstawowej Nr 2 w Karczewie wraz z opracowaniem dokumentacji Cel: Uzyskanie oszczędności w zużyciu energii cieplnej i elektrycznej, usprawnienie systemu gospodarowania energią i poprawa estetyki budynku	Urząd Miejski w Karczewie (jednostka budżetowa)	2012	2027	0,00	0,00	0,00	0,00	0,00	0,00
1.2.2.5	Termomodernizacja budynku Szkoły Podstawowej w Glinkach Cel: Uzyskanie oszczędności w zużyciu energii cieplnej i elektrycznej, usprawnienie systemu gospodarowania energią i poprawa estetyki budynku	Urząd Miejski w Karczewie (jednostka budżetowa)	2013	2027	0,00	0,00	0,00	0,00	0,00	0,00
1.2.2.6	Termomodernizacja budynku Szkoły Podstawowej w Nadbrzeżu Cel: Uzyskanie oszczędności w zużyciu energii cieplnej i elektrycznej, usprawnienie systemu gospodarowania energią i poprawa estetyki budynku	Urząd Miejski w Karczewie (jednostka budżetowa)	2013	2027	0,00	0,00	0,00	0,00	0,00	0,00

Lp.	Nazwa i cel	Jednostka odpowiedzialna lub koordynująca	Okres realizacji		Limit 2032	Limit 2033	Limit 2034	Limit 2035	Limit 2036	Limit zobowiązań
			od	do						
1.2.2.7	Termomodernizacja budynku Zespołu Szkolno-Przedszkolnego w Otwocku Wielkim wraz z opracowaniem dokumentacji Cel: Uzyskanie oszczędności w zużyciu energii cieplnej i elektrycznej, usprawnienie systemu gospodarowania energią i poprawa estetyki budynku	Urząd Miejski w Karczewie (jednostka budżetowa)	2012	2027	0,00	0,00	0,00	0,00	0,00	0,00
1.2.2.8	Termomodernizacja budynku Zespołu Szkolno-Przedszkolnego w Sobiekursku Cel: Uzyskanie oszczędności w zużyciu energii cieplnej i elektrycznej, usprawnienie systemu gospodarowania energią i poprawa estetyki budynku	Urząd Miejski w Karczewie (jednostka budżetowa)	2013	2027	0,00	0,00	0,00	0,00	0,00	0,00
1.2.2.9	Termomodernizacja budynku Zespołu Szkół w Karczewie Cel: Uzyskanie oszczędności w zużyciu energii cieplnej i elektrycznej, usprawnienie systemu gospodarowania energią i poprawa estetyki budynku	Urząd Miejski w Karczewie (jednostka budżetowa)	2013	2027	0,00	0,00	0,00	0,00	0,00	0,00
1.3	Wydatki na programy, projekty lub zadania pozostałe (inne niż wymienione w pkt 1.1 i 1.2), z tego:				28 733,17	28 733,17	28 733,17	21 476,17	11 636,17	10 792 194,73
1.3.1	- wydatki bieżące				28 733,17	28 733,17	28 733,17	21 476,17	11 636,17	2 027 463,96
1.3.1.1	Dzierżawa gruntu leśnego Cel: Poprawa jakości infrastruktury turystycznej na terenie gminy	Urząd Miejski w Karczewie (jednostka budżetowa)	2012	2017	0,00	0,00	0,00	0,00	0,00	0,00
1.3.1.2	Dzierżawa terenu od KPEC Sp. z o.o. pod Punkt Selektywnego Zbierania Odpadów Komunalnych Cel: Zapewnienie prawidłowego systemu gospodarowania odpadami komunalnymi w gminie	Urząd Miejski w Karczewie (jednostka budżetowa)	2016	2018	0,00	0,00	0,00	0,00	0,00	0,00
1.3.1.3	Odbiór i zagospodarowanie odpadów komunalnych Cel: Zapewnienie prawidłowego systemu gospodarowania odpadami komunalnymi w gminie	Urząd Miejski w Karczewie (jednostka budżetowa)	2013	2017	0,00	0,00	0,00	0,00	0,00	0,00

Lp.	Nazwa i cel	Jednostka odpowiedzialna lub koordynująca	Okres realizacji		Limit 2032	Limit 2033	Limit 2034	Limit 2035	Limit 2036	Limit zobowiązań
			od	do						
1.3.1.4	Realizacja zadania publicznego z zakresu wychowania przedszkolnego dotyczącego prowadzenia niepublicznego przedszkola Cel: Zabezpieczenie miejsc dla dzieci w roku szkolnym 2017/2018 wynikających z ustawy o systemie oświaty	Urząd Miejski w Karczewie (jednostka budżetowa)	2017	2018	0,00	0,00	0,00	0,00	0,00	1 427 331,00
1.3.1.5	Remont chodnika przy ulicy Ochotników od ulicy Leśnej do ulicy Gołębiej (w ramach Budżetu Partycypacyjnego Osiedla Nr 6) Cel: Poprawa jakości infrastruktury drogowej w gminie	Grupa Remontowa w Karczewie	2016	2017	0,00	0,00	0,00	0,00	0,00	32 000,00
1.3.1.6	Trwałość projektu "Internet szansą dla wszystkich mieszkańców Gminy Karczew" Cel: Przeciwdziałanie wykluczeniu cyfrowemu poprzez zapewnienie mieszkańcom gminy dostępu do internetu	Urząd Miejski w Karczewie (jednostka budżetowa)	2012	2017	0,00	0,00	0,00	0,00	0,00	9 800,00
1.3.1.7	Trwałość projektu "Internet źródłem bogactwa mądrej wiedzy w Gminie Karczew" Cel: Przeciwdziałanie wykluczeniu cyfrowemu poprzez zapewnienie mieszkańcom gminy dostępu do internetu	Urząd Miejski w Karczewie (jednostka budżetowa)	2015	2019	0,00	0,00	0,00	0,00	0,00	7 084,80
1.3.1.8	Trwałość projektu "Zwiększenie atrakcyjności Gminy Karczew na tle Mazowsza poprzez rozwój kompleksowej oferty turystycznej" Cel: Poprawa jakości infrastruktury turystycznej na terenie gminy	Urząd Miejski w Karczewie (jednostka budżetowa)	2015	2018	0,00	0,00	0,00	0,00	0,00	10 000,00
1.3.1.9	Wykonanie remontu toalet na I piętrze Szkoły Podstawowej Nr 2 w Karczewie (w ramach Budżetu Partycypacyjnego Osiedla Nr 5) Cel: Poprawa funkcjonalności obiektu oraz warunków edukacyjnych uczniów	Urząd Miejski w Karczewie (jednostka budżetowa)	2016	2017	0,00	0,00	0,00	0,00	0,00	59 150,00
1.3.1.10	Zakup biletów miesięcznych dla uczniów dojeżdżających do szkół oraz dowóz dzieci niepełnosprawnych do placówek oświatowych i dowóz własnym transportem Cel: Zapewnienie uczniom z terenu gminy dowozu do szkół	Urząd Miejski w Karczewie (jednostka budżetowa)	2015	2017	0,00	0,00	0,00	0,00	0,00	248 668,77

Lp.	Nazwa i cel	Jednostka odpowiedzialna lub koordynująca	Okres realizacji		Limit 2032	Limit 2033	Limit 2034	Limit 2035	Limit 2036	Limit zobowiązań
			od	do						
1.3.1.11	Zwrot firmie Artek Opakowania Sp. z o.o. poniesionych nakładów finansowych na adaptację terenu będącego własnością Gminy Karczew, bezpośrednio przyległego do obiektu przemysłowego Artek Opakowania Sp. z o.o. Cel: Zwiększenie potencjału inwestycyjnego gminy	Urząd Miejski w Karczewie (jednostka budżetowa)	2016	2036	11 636,17	11 636,17	11 636,17	11 636,17	11 636,17	232 723,40
1.3.1.12	Zwrot firmie BAKS poniesionych nakładów finansowych na adaptację terenu będącego własnością Gminy Karczew, bezpośrednio przyległego do obiektu przemysłowego BAKS Cel: Zwiększenie potencjału inwestycyjnego gminy	Urząd Miejski w Karczewie (jednostka budżetowa)	2014	2024	0,00	0,00	0,00	0,00	0,00	0,00
1.3.1.13	Zwrot firmie BUNGE poniesionych nakładów finansowych na adaptację terenu będącego własnością Gminy Karczew, bezpośrednio przyległego do obiektu przemysłowego BUNGE Cel: Zwiększenie potencjału inwestycyjnego gminy	Urząd Miejski w Karczewie (jednostka budżetowa)	2015	2035	17 097,00	17 097,00	17 097,00	9 840,00	0,00	705,99
1.3.1.14	Zwrot firmie Marflex poniesionych nakładów finansowych na adaptację terenu będącego własnością Gminy Karczew, bezpośrednio przyległego do obiektu Marflex Cel: Zwiększenie potencjału inwestycyjnego gminy	Urząd Miejski w Karczewie (jednostka budżetowa)	2014	2019	0,00	0,00	0,00	0,00	0,00	0,00
1.3.2	- wydatki majątkowe				0,00	0,00	0,00	0,00	0,00	8 764 730,77
1.3.2.1	Budowa chodnika w ulicy Częstochowskiej (w ramach Budżetu Partycypacyjnego Osiedla Nr 2) Cel: Poprawa jakości infrastruktury drogowej w gminie	Grupa Remontowa w Karczewie	2016	2017	0,00	0,00	0,00	0,00	0,00	31 000,00
1.3.2.2	Budowa sieci wodociągowej w ulicy Zakolejkowej w Karczewie Cel: Poprawa warunków życia mieszkańców gminy poprzez zwiększenie dostępności do bieżącej wody	Urząd Miejski w Karczewie (jednostka budżetowa)	2016	2017	0,00	0,00	0,00	0,00	0,00	65 000,00

Lp.	Nazwa i cel	Jednostka odpowiedzialna lub koordynująca	Okres realizacji		Limit 2032	Limit 2033	Limit 2034	Limit 2035	Limit 2036	Limit zobowiązań
			od	do						
1.3.2.3	Doposażenie placu zabaw dla dzieci o kolejne urządzenia i zestawy zabawowe oraz zakup i montaż urządzeń fitness dla dorosłych (w ramach Budżetu Partycypacyjnego Osiedla Nr 3) Cel: Rozwój infrastruktury rekreacyjno-sportowej oraz poprawa jakości życia mieszkańców gminy	Urząd Miejski w Karczewie (jednostka budżetowa)	2016	2017	0,00	0,00	0,00	0,00	0,00	44 550,00
1.3.2.4	Kompleksowa budowa i opracowanie dokumentacji budowy systemu wodno-kanalizacyjnego na terenach wiejskich Gminy Karczew Cel: Poprawa warunków życia mieszkańców gminy poprzez zwiększenie dostępności do bieżącej wody i sieci kanalizacji sanitarnej	Urząd Miejski w Karczewie (jednostka budżetowa)	2013	2019	0,00	0,00	0,00	0,00	0,00	5 144 406,00
1.3.2.5	Modernizacja placu zabaw przy ulicy Bema w Karczewie (w ramach Budżetu Partycypacyjnego Osiedla Nr 8) Cel: Rozwój infrastruktury rekreacyjno-sportowej oraz poprawa jakości życia mieszkańców	Urząd Miejski w Karczewie (jednostka budżetowa)	2016	2017	0,00	0,00	0,00	0,00	0,00	139 257,77
1.3.2.6	Opracowanie dokumentacji i budowa boiska szkolnego przy Szkole Podstawowej w Glinkach Cel: Poprawa warunków edukacyjnych uczniów oraz rozwój infrastruktury sportowej	Urząd Miejski w Karczewie (jednostka budżetowa)	2016	2017	0,00	0,00	0,00	0,00	0,00	410 000,00
1.3.2.7	Opracowanie dokumentacji projektowej i budowa ścieżek rowerowych na terenie gminy Karczew w ramach ZIT Warszawskiego Obszaru Funkcjonalnego w ramach projektu Wybierzmy rower - Partnerstwo dla rozwoju komunikacji niskoemisyjnej WOF Cel: Poprawa jakości infrastruktury turystycznej oraz bezpieczeństwa na terenie gminy	Urząd Miejski w Karczewie (jednostka budżetowa)	2016	2018	0,00	0,00	0,00	0,00	0,00	2 462 217,00
1.3.2.8	Opracowanie wielobranżowej dokumentacji projektowej budowy przedłużenia ul. Kusocińskiego, fragmentu ul. Kwiatowej, Trzaskowskich i Karczówek w Karczewie Cel: Poprawa jakości infrastruktury drogowej w gminie	Urząd Miejski w Karczewie (jednostka budżetowa)	2011	2017	0,00	0,00	0,00	0,00	0,00	2 000,00

Lp.	Nazwa i cel	Jednostka odpowiedzialna lub koordynująca	Okres realizacji		Limit 2032	Limit 2033	Limit 2034	Limit 2035	Limit 2036	Limit zobowiązań
			od	do						
1.3.2.9	<i>Przebudowa dróg na terenie Osiedla Częstochowska Cel: Poprawa jakości infrastruktury drogowej w gminie</i>	<i>Urząd Miejski w Karczewie (jednostka budżetowa)</i>	2016	2017	0,00	0,00	0,00	0,00	0,00	300 000,00
1.3.2.10	<i>Termomodernizacja obiektów gminnych Cel: Uzyskanie oszczędności w zużyciu energii ciepłej i elektrycznej, usprawnienie systemu gospodarowania energią oraz poprawa estetyki budynków</i>	<i>Urząd Miejski w Karczewie (jednostka budżetowa)</i>	2016	2017	0,00	0,00	0,00	0,00	0,00	10 000,00
1.3.2.11	<i>Wykonanie dokumentacji projektowej sieci wodociągowej oraz wykonanie robót budowlanych odcinków sieci wodociągowej na terenach wiejskich Gminy Kraczew Cel: Poprawa warunków życia mieszkańców gminy poprzez zwiększenie dostępności do bieżącej wody i sieci kanalizacji sanitarnej</i>	<i>Urząd Miejski w Karczewie (jednostka budżetowa)</i>	2016	2018	0,00	0,00	0,00	0,00	0,00	130 000,00
1.3.2.12	<i>Wykonanie siłowni plenerowej na terenie placu zabaw z sześcioma urządzeniami fitness (w ramach Budżetu Partycypacyjnego Osiedla Nr 1) Cel: Rozwój infrastruktury rekreacyjno-sportowej oraz poprawa jakości życia mieszkańców gminy</i>	<i>Urząd Miejski w Karczewie (jednostka budżetowa)</i>	2016	2017	0,00	0,00	0,00	0,00	0,00	26 300,00

Przewodnicząca Rady
Danuta Trzaskowska