

WYBORY DO RADY POWIATU

Okręg wyborczy nr:	*	1	Liczba mandatów:	*	8
--------------------	---	---	------------------	---	---

ZESTAWIENIE WYNIKÓW GŁOSOWANIA I PODZIAŁU MANDATÓW W OKRĘGU WYBORCZYM

Zestawienie wyników głosowania i podziału mandatów w okręgu wyborczym nr 1, utworzonym dla wyboru Rady Powiatu w Otwocku sporządzone dnia 18 listopada 2014 przez

Komisja stwierdza, że otrzymała protokoły głosowania od 30 obwodowych komisji wyborczych właściwych do przeprowadzenia głosowania w okręgu i na podstawie tych protokołów ustaliła następujące wyniki głosowania w okręgu:

1	Liczba wyborców uprawnionych do głosowania (<i>umieszczonych w spisie, z uwzględnieniem dodatkowych formularzy</i>) w chwili zakończenia głosowania	*	3	5	6	0	5
2	Liczba wyborców, którym wydano karty do głosowania (<i>liczba podpisów w spisie oraz adnotacje „odmowa podpisu”</i>)	*	1	7	6	3	1
3	Liczba wyborców głosujących przez pełnomocnika (<i>liczba kart do głosowania wydanych na podstawie otrzymanych przez komisję aktów pełnomocnictwa</i>)	*	*	*	*	*	8
4	Liczba wyborców, którym wysłano pakiety wyborcze	*	*	*	*	*	0
5	Liczba otrzymanych kopert zwrotnych	*	*	*	*	*	0
5a	Liczba kopert zwrotnych, w których nie było oświadczenia o osobistym i tajnym oddaniu głosu	*	*	*	*	*	0
5b	Liczba kopert zwrotnych, w których oświadczenie nie było podpisane przez wyborcę	*	*	*	*	*	0
5c	Liczba kopert zwrotnych, w których nie było koperty na kartę do głosowania	*	*	*	*	*	0
5d	Liczba kopert zwrotnych, w których znajdowała się niezaklejona koperta na kartę do głosowania	*	*	*	*	*	0
5e	Liczba kopert na kartę do głosowania wrzuconych do urny	*	*	*	*	*	0

Uwaga! Liczba z pkt. 5 nie może być większa od liczby z pkt. 4.

6	Liczba kart wyjętych z urny	*	1	7	6	3	2
6a	w tym liczba kart wyjętych z kopert na karty do głosowania	*	*	*	*	*	0

Uwaga! Liczba z pkt. 6 pomniejszona o liczbę z pkt. 6a powinna być równa liczbie z pkt. 2.

7	Liczba kart nieważnych (<i>innych niż urzędowo ustalone lub nieopatrzonych pieczęcią obwodowej komisji wyborczej</i>)	*	*	*	*	*	2
8	Liczba kart ważnych	*	1	7	6	3	0
9	Liczba głosów nieważnych (<i>z kart ważnych</i>)	*	*	1	6	3	3
10	Liczba głosów ważnych oddanych łącznie na wszystkie listy kandydatów (<i>z kart ważnych</i>)	*	1	5	9	9	7

Symbol kontrolny systemu informatycznego i jego kod kreskowy

Uwaga! Suma liczb z pkt. 9 i 10 **musi** być równa liczbie z pkt. 8.

11. Na poszczególne listy kandydatów i umieszczonych na nich kandydatów oddano następujące liczby głosów ważnych:

Lista nr 1 — Komitet Wyborczy PSL

Liczba głosów ważnych oddanych na listę:	*	*	2	5	1	6
--	---	---	---	---	---	---

Na poszczególnych kandydatów z tej listy oddano następujące liczby głosów ważnych:

1	Goliński Janusz Zbigniew	*	*	*	6	9	6
2	Stocka Barbara Stanisława	*	*	*	2	0	8
3	Budyta Andrzej	*	*	*	*	9	7
4	Krawczyk Renata Maria	*	*	*	2	2	0
5	Morawska-Stec Regina Krystyna	*	*	*	*	9	8
6	Batijewski Marek Michał	*	*	*	*	8	2
7	Szymańska Ewa Maria	*	*	*	4	9	5
8	Danielewski Dariusz	*	*	*	*	8	9
9	Witos Renata	*	*	*	*	9	5
10	Ćwiek Beata	*	*	*	1	0	2
11	Szymański Bohdan Tadeusz	*	*	*	*	5	4
12	Poniatowska Beata Katarzyna	*	*	*	*	7	3
13	Niemiec Aniela	*	*	*	*	6	0
14	Wyszomirski Zdzisław Zbigniew	*	*	*	*	4	5
15	Szarszewska Zofia	*	*	*	*	2	3
16	Jarek Anna Helena	*	*	*	*	7	9
	Razem	*	*	2	5	1	6

Uwaga! Suma głosów oddanych na wszystkich kandydatów z danej listy (rubryka „Razem”) równa się liczbie głosów ważnych oddanych na tę listę. Wyjątek od tej zasady może dotyczyć listy, na której znajduje się nazwisko kandydata skreślonego z listy.

Lista nr 3 — KW Prawo i Sprawiedliwość

Liczba głosów ważnych oddanych na listę:	*	*	5	1	8	1
--	---	---	---	---	---	---

Na poszczególnych kandydatów z tej listy oddano następujące liczby głosów ważnych:

Symbol kontrolny systemu informatycznego i jego kod kreskowy

AK.
Michał K...
...

1	Kamiński Kacper Jakub	*	*	*	9	4	2
2	Kudlicki Piotr Mateusz	*	*	2	1	5	8
3	Wielopolska Małgorzata Danuta	*	*	*	2	5	0
4	Brodowski Artur Grzegorz	*	*	*	4	5	7
5	Boczarski Krzysztof Jarosław	*	*	*	3	5	7
6	Sławiński Patryk Leon	*	*	*	2	1	1
7	Antczak Ludwik Antoni	*	*	*	2	7	7
8	Pszczółkowska Ewelina	*	*	*	*	6	5
9	Kurant Małgorzata Konstancja	*	*	*	*	3	6
10	Pietraszek Katarzyna Barbara	*	*	*	*	4	8
11	Bednarska Urszula Bernarda	*	*	*	*	3	6
12	Kwiatkowska Helena	*	*	*	1	0	3
13	Rosiak Urszula	*	*	*	*	3	9
14	Bojemska Ewa	*	*	*	1	0	8
15	Jurkiewicz Beata Urszula	*	*	*	*	9	4
Razem		*	*	5	1	8	1

Uwaga! Suma głosów oddanych na wszystkich kandydatów z danej listy (rubryka „Razem”) równa się liczbie głosów ważnych oddanych na tę listę. Wyjątek od tej zasady może dotyczyć listy, na której znajduje się nazwisko kandydata skreślonego z listy.

Lista nr 4 — KW Platforma Obywatelska RP

Liczba głosów ważnych oddanych na listę:	*	*	2	5	2	2
--	---	---	---	---	---	---

Na poszczególnych kandydatów z tej listy oddano następujące liczby głosów ważnych:

1	Czarnowski Jacek Ryszard	*	*	*	9	6	3
2	Wiązowski Jarosław	*	*	*	3	1	0
3	Całka Anna Bogumiła	*	*	*	2	6	6
4	Flaziński Robert Tadeusz	*	*	*	*	9	5
5	Hercisz Krystian Emanuel	*	*	*	*	7	2
6	Wowak Jarosław	*	*	*	*	6	7

Handwritten signatures and initials in blue ink, including "AK" and "Piotr" visible.

7	Wasążnik Marcin Artur	*	*	*	*	6	6
8	Rostecka Jolanta	*	*	*	*	6	0
9	Malesza Konrad	*	*	*	*	6	9
10	Jarosz Magdalena	*	*	*	*	5	4
11	Płaczek Piotr Stanisław	*	*	*	*	9	4
12	Aniszewska-Grzenda Monika Barbara	*	*	*	*	4	7
13	Drapała Marek Grzegorz	*	*	*	*	9	0
14	Dobrowolska Monika	*	*	*	1	0	1
15	Słodownik Paweł	*	*	*	*	5	9
16	Kurzawa Izabela Katarzyna	*	*	*	1	0	9
Razem		*	*	2	5	2	2

Uwaga! Suma głosów oddanych na wszystkich kandydatów z danej listy (rubryka „Razem”) równa się liczbie głosów ważnych oddanych na tę listę. Wyjątek od tej zasady może dotyczyć listy, na której znajduje się nazwisko kandydata skreślonego z listy.

Lista nr 6 — KKW SLD Lewica Razem

Liczba głosów ważnych oddanych na listę:	*	*	*	6	4	0
--	---	---	---	---	---	---

Na poszczególnych kandydatów z tej listy oddano następujące liczby głosów ważnych:

1	Rataj Robert Leszek	*	*	*	3	0	9
2	Kaczmarek Mirosław Marian	*	*	*	*	5	5
3	Budzynowski Ryszard	*	*	*	*	7	4
4	Gos-Tywonek Zdzisława	*	*	*	*	3	1
5	Koselski Mirosław Grzegorz	*	*	*	*	3	9
6	Rekść Anna	*	*	*	*	5	4
7	Wilim Małgorzata	*	*	*	*	2	4
8	Wołodźko Gerard Jan	*	*	*	*	5	4
Razem		*	*	*	6	4	0

Uwaga! Suma głosów oddanych na wszystkich kandydatów z danej listy (rubryka „Razem”) równa się liczbie głosów ważnych oddanych na tę listę. Wyjątek od tej zasady może dotyczyć listy, na której znajduje się nazwisko kandydata skreślonego z listy.

Symbol kontrolny systemu informatycznego i jego kod kreskowy

AK
[Handwritten signatures]

Lista nr 7 — KW Nowa Prawica — Janusza Korwin-Mikke

Liczba głosów ważnych oddanych na listę:	*	*	*	7	2	5
--	---	---	---	---	---	---

Na poszczególnych kandydatów z tej listy oddano następujące liczby głosów ważnych:

1	Korwin-Mikke Jacek Baltazar	*	*	*	5	4	5
2	Matosek Radosław	*	*	*	1	0	8
3	Czajka Anna Izabela	*	*	*	*	7	2
	Razem	*	*	*	7	2	5

Uwaga! Suma głosów oddanych na wszystkich kandydatów z danej listy (rubryka „Razem”) równa się liczbie głosów ważnych oddanych na tę listę. Wyjątek od tej zasady może dotyczyć listy, na której znajduje się nazwisko kandydata skreślonego z listy.

Lista nr 26 — KWW Nasz Wspólny Dom

Liczba głosów ważnych oddanych na listę:	*	*	2	2	1	8
--	---	---	---	---	---	---

Na poszczególnych kandydatów z tej listy oddano następujące liczby głosów ważnych:

1	Szczegielniak Krzysztof Jan	*	*	*	4	9	2
2	Walczyński Franciszek Adam	*	*	*	3	1	5
3	Parol Barbara	*	*	*	3	0	3
4	Łuczak Magdalena Barbara	*	*	*	1	4	5
5	Celiński Tomasz Wojciech	*	*	*	2	0	6
6	Kamińska Bożena	*	*	*	*	8	3
7	Pieniak Łukasz Adam	*	*	*	*	9	9
8	Chorążykiewicz Maria Magdalena	*	*	*	*	3	2
9	Lewczuk Jerzy Marek	*	*	*	*	4	3
10	Wojciechowska Joanna	*	*	*	*	2	5
11	Opalińska Magdalena	*	*	*	*	7	9
12	Romanowski Norbert Rafał	*	*	*	*	*	5
13	Dąbrowski Jarosław Stanisław	*	*	*	*	4	0
14	Kantor Robert	*	*	*	*	5	6
15	Barszcz Rafał Maciej	*	*	*	1	9	7

AK
 plus
 on

16	Stańczyk-Stańczak Lucyna Janina	*	*	*	*	9	8
	Razem	*	*	2	2	1	8

Uwaga! Suma głosów oddanych na wszystkich kandydatów z danej listy (rubryka „Razem”) równa się liczbie głosów ważnych oddanych na tę listę. Wyjątek od tej zasady może dotyczyć listy, na której znajduje się nazwisko kandydata skreślonego z listy.

Lista nr 27 — KWW Wspólnota Samorządowa Powiatu Otwockiego

Liczba głosów ważnych oddanych na listę:	*	*	*	9	3	1
--	---	---	---	---	---	---

Na poszczególnych kandydatów z tej listy oddano następujące liczby głosów ważnych:

1	Szaciłło Andrzej Ryszard	*	*	*	4	6	7
2	Demiańczuk Renata Zofia	*	*	*	1	8	5
3	Grzybowski Edward	*	*	*	1	0	1
4	Zackiewicz Witold Michał	*	*	*	1	1	0
5	Gryglas Bożenna Elżbieta	*	*	*	*	2	4
6	Rękas Agnieszka Lucyna	*	*	*	*	2	2
7	Węgrowicz Dariusz	*	*	*	*	2	2
	Razem	*	*	*	9	3	1

Uwaga! Suma głosów oddanych na wszystkich kandydatów z danej listy (rubryka „Razem”) równa się liczbie głosów ważnych oddanych na tę listę. Wyjątek od tej zasady może dotyczyć listy, na której znajduje się nazwisko kandydata skreślonego z listy.

Lista nr 22 — KWW SIM - Inicjatywa Mieszkańców

Liczba głosów ważnych oddanych na listę:	*	*	*	9	9	7
--	---	---	---	---	---	---

Na poszczególnych kandydatów z tej listy oddano następujące liczby głosów ważnych:

1	Kozłowski Jarosław	*	*	*	3	4	7
2	Wołkowicka Maria Magdalena	*	*	*	*	9	5
3	Litwiniak Mateusz	*	*	*	1	2	9
4	Kobus Andrzej Stanisław	*	*	*	*	9	8
5	Łuczak Katarzyna Danuta	*	*	*	*	4	8
6	Miszewski Grzegorz Michał	*	*	*	*	1	1
7	Zajac Jakub Michał	*	*	*	*	3	4
8	Zawistowski Łukasz	*	*	*	*	3	0

Handwritten signatures and initials in blue ink.

9	Brandszteter Dorota	*	*	*	*	4	1
10	Marczak Henryk Zygmunt	*	*	*	*	*	8
11	Binkiewicz Maciej Edward	*	*	*	*	2	2
12	Hrynkiewicz Julita	*	*	*	*	1	4
13	Całka Alicja Agnieszka	*	*	*	*	6	9
14	Piekut Olimpia Aneta	*	*	*	*	2	3
15	Piękoś Agnieszka Małgorzata	*	*	*	*	1	4
16	Skarżycki Robert Grzegorz	*	*	*	*	1	4
Razem		*	*	*	9	9	7

Uwaga! Suma głosów oddanych na wszystkich kandydatów z danej listy (rubryka „Razem”) równa się liczbie głosów ważnych oddanych na tę listę. Wyjątek od tej zasady może dotyczyć listy, na której znajduje się nazwisko kandydata skreślonego z listy.

Lista nr 30 — KW Eko-Otwock

Liczba głosów ważnych oddanych na listę:	*	*	*	2	6	7
--	---	---	---	---	---	---

Na poszczególnych kandydatów z tej listy oddano następujące liczby głosów ważnych:

1	Szymański Mateusz	*	*	*	1	3	1
2	Lech Marian	*	*	*	*	3	0
3	Kossakowski Zygmunt	*	*	*	*	2	5
4	Zrąbkowska - Anusik Joanna	*	*	*	*	3	1
5	Ołdak Agnieszka	*	*	*	*	5	0
Razem		*	*	*	2	6	7

Uwaga! Suma głosów oddanych na wszystkich kandydatów z danej listy (rubryka „Razem”) równa się liczbie głosów ważnych oddanych na tę listę. Wyjątek od tej zasady może dotyczyć listy, na której znajduje się nazwisko kandydata skreślonego z listy.

Handwritten signatures and initials in blue ink.

12. Spośród komitetów wyborczych mających zarejestrowaną listę w okręgu warunek uzyskania co najmniej 5% głosów ważnych w skali powiatu i prawo do uczestniczenia w podziale mandatów w okręgu uzyskały listy następujących komitetów wyborczych:
- | | | |
|----|--|------|
| 1) | lista nr 1 Komitet Wyborczy PSL | 2516 |
| 2) | lista nr 3 KW Prawo i Sprawiedliwość | 5181 |
| 3) | lista nr 4 KW Platforma Obywatelska RP | 2522 |
| 4) | lista nr 26 KWW Nasz Wspólny Dom | 2218 |

Podział mandatów pomiędzy listy kandydatów

13. Wyliczenie ilorazów wyborczych dla poszczególnych list kandydatów uczestniczących w podziale mandatów jest następujące (z dokładnością do czterech miejsc po przecinku):

Lista nr 1

Liczba głosów oddanych na listę nr 1 — X= 2516

Wyliczone ilorazy wyborcze:

X:1 = 2 516,0000

X:2 = 1 258,0000

X:3 = 838,6667

X:4 = 629,0000

X:5 = 503,2000

X:6 = 419,3333

X:7 = 359,4286

X:8 = 314,5000

X:9 = 279,5556

Lista nr 3

Liczba głosów oddanych na listę nr 3 — X= 5181

Wyliczone ilorazy wyborcze:

X:1 = 5 181,0000

X:2 = 2 590,5000

X:3 = 1 727,0000

X:4 = 1 295,2500

X:5 = 1 036,2000

X:6 = 863,5000

X:7 = 740,1429

X:8 = 647,6250

X:9 = 575,6667

Lista nr 4

Liczba głosów oddanych na listę nr 4 — X= 2522

Wyliczone ilorazy wyborcze:

X:1 = 2 522,0000

X:2 = 1 261,0000

AK
[Handwritten signatures and marks]

X:3 = 840,6667

X:4 = 630,5000

X:5 = 504,4000

X:6 = 420,3333

X:7 = 360,2857

X:8 = 315,2500

X:9 = 280,2222

Lista nr 26

Liczba głosów oddanych na listę nr 26 — X= 2218

Wyliczone ilorazy wyborcze:

X:1 = 2 218,0000

X:2 = 1 109,0000

X:3 = 739,3333

X:4 = 554,5000

X:5 = 443,6000

X:6 = 369,6667

X:7 = 316,8571

X:8 = 277,2500

X:9 = 246,4444

14. Szereg kolejno największych liczb (ilorazów wyborczych) jest następujący:

- 1) 5 181,0000 odpowiada liście nr 3
- 2) 2 590,5000 odpowiada liście nr 3
- 3) 2 522,0000 odpowiada liście nr 4
- 4) 2 516,0000 odpowiada liście nr 1
- 5) 2 218,0000 odpowiada liście nr 26
- 6) 1 727,0000 odpowiada liście nr 3
- 7) 1 295,2500 odpowiada liście nr 3
- 8) 1 261,0000 odpowiada liście nr 4
- 9) 1 258,0000 odpowiada liście nr 1


15. W związku z tym, iż ilorazy wyborcze równe ostatniej z liczb uszeregowanych (upoważniającej do przyznania mandatu) uzyskały lista - pierwszeństwo do otrzymania mandatu uzyskała lista nr -, na którą oddano najwięcej głosów.

16. W związku z tym, iż ilorazy wyborcze równe ostatniej z liczb uszeregowanych (upoważniającej do przyznania mandatu) uzyskały lista -, i oddano na nie równą liczbę głosów, pierwszeństwo do otrzymania mandatu uzyskała lista nr -, na którą w większej liczbie obwodów oddano większą liczbę głosów.

17. Ponieważ pierwszeństwa do otrzymania nie można ustalić w sposób opisany w pkt 15 i 16 pierwszeństwo do uzyskania mandatu przez listę -, Komisja ustaliła w trybie losowania i mandat przypadł liście nr - .

Przy sporządzeniu protokołu obecni byli członkowie Komisji:

Anna Obowide
Krzysztof Krawiec
Krzysztof Grzelik
Adam Matkowiak
Konstantyn Aniel



Adam Gijewski
(podpis)
Mariusz Ulepinski

Symbol kontrolny systemu informatycznego i jego kod kreskowy

WYBORY DO RADY POWIATU

Okręg wyborczy nr:	*	2	Liczba mandatów:	*	3
--------------------	---	---	------------------	---	---

ZESTAWIENIE WYNIKÓW GŁOSOWANIA I PODZIAŁU MANDATÓW W OKRĘGU WYBORCZYM

Zestawienie wyników głosowania i podziału mandatów w okręgu wyborczym nr 2, utworzonym dla wyboru Rady Powiatu w Otwocku sporządzone dnia 18 listopada 2014 przez

Komisja stwierdza, że otrzymała protokoły głosowania od 9 obwodowych komisji wyborczych właściwych do przeprowadzenia głosowania w okręgu i na podstawie tych protokołów ustaliła następujące wyniki głosowania w okręgu:

1	Liczba wyborców uprawnionych do głosowania (<i>umieszczonych w spisie, z uwzględnieniem dodatkowych formularzy</i>) w chwili zakończenia głosowania	*	1	2	8	3	2
2	Liczba wyborców, którym wydano karty do głosowania (<i>liczba podpisów w spisie oraz adnotacje „odmowa podpisu”</i>)	*	*	6	6	4	0
3	Liczba wyborców głosujących przez pełnomocnika (<i>liczba kart do głosowania wydanych na podstawie otrzymanych przez komisję aktów pełnomocnictwa</i>)	*	*	*	*	*	1
4	Liczba wyborców, którym wysłano pakiety wyborcze	*	*	*	*	*	0
5	Liczba otrzymanych kopert zwrotnych	*	*	*	*	*	0
5a	Liczba kopert zwrotnych, w których nie było oświadczenia o osobistym i tajnym oddaniu głosu	*	*	*	*	*	0
5b	Liczba kopert zwrotnych, w których oświadczenie nie było podpisane przez wyborcę	*	*	*	*	*	0
5c	Liczba kopert zwrotnych, w których nie było koperty na kartę do głosowania	*	*	*	*	*	0
5d	Liczba kopert zwrotnych, w których znajdowała się niezaklejona koperta na kartę do głosowania	*	*	*	*	*	0
5e	Liczba kopert na kartę do głosowania wrzuconych do urny	*	*	*	*	*	0

Uwaga! Liczba z pkt. 5 nie może być większa od liczby z pkt. 4.

6	Liczba kart wyjętych z urny	*	*	6	6	3	4
6a	w tym liczba kart wyjętych z kopert na karty do głosowania	*	*	*	*	*	0

Uwaga! Liczba z pkt. 6 pomniejszona o liczbę z pkt. 6a powinna być równa liczbie z pkt. 2.

7	Liczba kart nieważnych (<i>innych niż urzędowo ustalone lub nieopatrzonych pieczęcią obwodowej komisji wyborczej</i>)	*	*	*	*	*	0
8	Liczba kart ważnych	*	*	6	6	3	4
9	Liczba głosów nieważnych (<i>z kart ważnych</i>)	*	*	*	7	9	2
10	Liczba głosów ważnych oddanych łącznie na wszystkie listy kandydatów (<i>z kart ważnych</i>)	*	*	5	8	4	2

Symbol kontrolny systemu informatycznego i jego kod kreskowy

Uwaga! Suma liczb z pkt. 9 i 10 **musi** być równa liczbie z pkt. 8.

11. Na poszczególne listy kandydatów i umieszczonych na nich kandydatów oddano następujące liczby głosów ważnych:

Lista nr 1 — Komitet Wyborczy PSL

Liczba głosów ważnych oddanych na listę:	*	*	2	0	4	3
--	---	---	---	---	---	---

Na poszczególnych kandydatów z tej listy oddano następujące liczby głosów ważnych:

1	Pszonka Mirosław Antoni	*	*	1	1	4	2
2	Piotrowski Krzysztof Henryk	*	*	*	2	6	0
3	Szostak Henryk Mariusz	*	*	*	2	7	9
4	Tramecourt Elżbieta Maria	*	*	*	*	5	1
5	Kubajek Agnieszka Elżbieta	*	*	*	1	0	8
6	Bielicka Anna Iwona	*	*	*	2	0	3
	Razem	*	*	2	0	4	3

Uwaga! Suma głosów oddanych na wszystkich kandydatów z danej listy (rubryka „Razem”) równa się liczbie głosów ważnych oddanych na tę listę. Wyjątek od tej zasady może dotyczyć listy, na której znajduje się nazwisko kandydata skreślonego z listy.

Lista nr 3 — KW Prawo i Sprawiedliwość

Liczba głosów ważnych oddanych na listę:	*	*	*	9	6	7
--	---	---	---	---	---	---

Na poszczególnych kandydatów z tej listy oddano następujące liczby głosów ważnych:

1	Grzanka Tomasz Andrzej	*	*	*	3	5	6
2	Trzaskowska Magdalena	*	*	*	1	6	6
3	Trzaskowski Piotr Czesław	*	*	*	1	0	9
4	Siewierski Tomasz	*	*	*	1	8	5
5	Szczęсна Zofia	*	*	*	*	4	2
6	Kudlicka Maria Danuta	*	*	*	1	0	9
	Razem	*	*	*	9	6	7

Uwaga! Suma głosów oddanych na wszystkich kandydatów z danej listy (rubryka „Razem”) równa się liczbie głosów ważnych oddanych na tę listę. Wyjątek od tej zasady może dotyczyć listy, na której znajduje się nazwisko kandydata skreślonego z listy.

Lista nr 4 — KW Platforma Obywatelska RP

Liczba głosów ważnych oddanych na listę:	*	*	*	3	6	3
--	---	---	---	---	---	---

Symbol kontrolny systemu informatycznego i jego kod kreskowy

AK
Włocławek
12.10.2010

Na poszczególnych kandydatów z tej listy oddano następujące liczby głosów ważnych:

1	Maciąg Grażyna	*	*	*	2	1	4
2	Włastowski Marek	*	*	*	*	3	1
3	Majewska Marzena Hanna	*	*	*	*	4	0
4	Niziołek Paweł Adam	*	*	*	*	3	0
5	Sierańska Marta	*	*	*	*	4	8
Razem		*	*	*	3	6	3

Uwaga! Suma głosów oddanych na wszystkich kandydatów z danej listy (rubryka „Razem”) równa się liczbie głosów ważnych oddanych na tę listę. Wyjątek od tej zasady może dotyczyć listy, na której znajduje się nazwisko kandydata skreślonego z listy.

Lista nr 6 — KKW SLD Lewica Razem

Liczba głosów ważnych oddanych na listę:	*	*	*	*	7	9
--	---	---	---	---	---	---

Na poszczególnych kandydatów z tej listy oddano następujące liczby głosów ważnych:

1	Basaj Stanisława	*	*	*	*	3	0
2	Wyszomirski Eugeniusz	*	*	*	*	4	3
3	Guziewski Marian Zbigniew	*	*	*	*	*	6
Razem		*	*	*	*	7	9

Uwaga! Suma głosów oddanych na wszystkich kandydatów z danej listy (rubryka „Razem”) równa się liczbie głosów ważnych oddanych na tę listę. Wyjątek od tej zasady może dotyczyć listy, na której znajduje się nazwisko kandydata skreślonego z listy.

Lista nr 7 — KW Nowa Prawica — Janusza Korwin-Mikke

Liczba głosów ważnych oddanych na listę:	*	*	*	1	7	1
--	---	---	---	---	---	---

Na poszczególnych kandydatów z tej listy oddano następujące liczby głosów ważnych:

1	Baczewski Karol Maciej	*	*	*	*	9	1
2	Jurusz Magdalena Danuta	*	*	*	*	1	8
3	Trzaskowski Piotr	*	*	*	*	6	2
Razem		*	*	*	1	7	1

Uwaga! Suma głosów oddanych na wszystkich kandydatów z danej listy (rubryka „Razem”) równa się liczbie głosów ważnych oddanych na tę listę. Wyjątek od tej zasady może dotyczyć listy, na której znajduje się nazwisko kandydata skreślonego z listy.

Lista nr 26 — KWW Nasz Wspólny Dom

Liczba głosów ważnych oddanych na listę:	*	*	*	5	3	6
--	---	---	---	---	---	---

Symbol kontrolny systemu informatycznego i jego kod kreskowy

Na poszczególnych kandydatów z tej listy oddano następujące liczby głosów ważnych:

1	Olszewski Dariusz	*	*	*	1	5	8
2	Milczarek Janina Barbara	*	*	*	*	4	8
3	Piórkowski Piotr Grzegorz	*	*	*	*	2	3
4	Sieczka Iwona	*	*	*	1	3	7
5	Czub Monika	*	*	*	*	2	9
6	Pawlik Robert Krzysztof	*	*	*	1	4	1
Razem		*	*	*	5	3	6

Uwaga! Suma głosów oddanych na wszystkich kandydatów z danej listy (rubryka „Razem”) równa się liczbie głosów ważnych oddanych na tę listę. Wyjątek od tej zasady może dotyczyć listy, na której znajduje się nazwisko kandydata skreślonego z listy.

Lista nr 27 — KWW Wspólnota Samorządowa Powiatu Otwockiego

Liczba głosów ważnych oddanych na listę:	*	*	1	5	1	3
--	---	---	---	---	---	---

Na poszczególnych kandydatów z tej listy oddano następujące liczby głosów ważnych:

1	Lokietek Władysław Dariusz	*	*	*	6	6	7
2	Samsel Piotr	*	*	*	*	7	6
3	Leśniewska Danuta	*	*	*	1	7	8
4	Komorowska Lucyna Krystyna	*	*	*	1	4	7
5	Olszewska Grażyna	*	*	*	3	4	1
6	Grąbczewski Henryk Jerzy	*	*	*	1	0	4
Razem		*	*	1	5	1	3

Uwaga! Suma głosów oddanych na wszystkich kandydatów z danej listy (rubryka „Razem”) równa się liczbie głosów ważnych oddanych na tę listę. Wyjątek od tej zasady może dotyczyć listy, na której znajduje się nazwisko kandydata skreślonego z listy.

Lista nr 22 — KWW SIM - Inicjatywa Mieszkańców

Liczba głosów ważnych oddanych na listę:	*	*	*	1	7	0
--	---	---	---	---	---	---

Na poszczególnych kandydatów z tej listy oddano następujące liczby głosów ważnych:


1	Zakrzewska Anna	*	*	*	1	2	4
2	Kowalczyk Antoni Donat	*	*	*	*	*	7
3	Czarnecki Rafał Sebastian	*	*	*	*	1	8

Symbol kontrolny systemu informatycznego i jego kod kreskowy

AK.
[Handwritten signatures]

4	Rogulski Robert Marek	*	*	*	*	*	6
5	Jeżowska Aleksandra Natalia	*	*	*	*	*	6
6	Cacko-Olszewska Magdalena Ewelina	*	*	*	*	*	9
	Razem	*	*	*	1	7	0

Uwaga! Suma głosów oddanych na wszystkich kandydatów z danej listy (rubryka „Razem”) równa się liczbie głosów ważnych oddanych na tę listę. Wyjątek od tej zasady może dotyczyć listy, na której znajduje się nazwisko kandydata skreślonego z listy.

AK.

Motto: *Wierzę w siebie*

12. Spośród komitetów wyborczych mających zarejestrowaną listę w okręgu warunek uzyskania co najmniej 5% głosów ważnych w skali powiatu i prawo do uczestniczenia w podziale mandatów w okręgu uzyskały listy następujących komitetów wyborczych:
- | | | |
|----|--|------|
| 1) | lista nr 1 Komitet Wyborczy PSL | 2043 |
| 2) | lista nr 27 KWW Wspólnota Samorządowa Powiatu Otwockiego | 1513 |

Podział mandatów pomiędzy listy kandydatów

13. Wyliczenie ilorazów wyborczych dla poszczególnych list kandydatów uczestniczących w podziale mandatów jest następujące (z dokładnością do czterech miejsc po przecinku):

Lista nr 1

Liczba głosów oddanych na listę nr 1 — X= 2043

Wyliczone ilorazy wyborcze:

X:1 = 2 043,0000

X:2 = 1 021,5000

X:3 = 681,0000

X:4 = 510,7500

Lista nr 27

Liczba głosów oddanych na listę nr 27 — X= 1513

Wyliczone ilorazy wyborcze:

X:1 = 1 513,0000

X:2 = 756,5000

X:3 = 504,3333

X:4 = 378,2500

14. Szereg kolejno największych liczb (ilorazów wyborczych) jest następujący:

- 1) 2 043,0000 odpowiada liście nr 1
- 2) 1 513,0000 odpowiada liście nr 27
- 3) 1 021,5000 odpowiada liście nr 1
- 4) 756,5000 odpowiada liście nr 27

15. W związku z tym, iż ilorazy wyborcze równe ostatniej z liczb uszeregowanych (upoważniającej do przyznania mandatu) uzyskały lista - pierwszeństwo do otrzymania mandatu uzyskała lista nr -, na którą oddano najwięcej głosów.
16. W związku z tym, iż ilorazy wyborcze równe ostatniej z liczb uszeregowanych (upoważniającej do przyznania mandatu) uzyskały lista -, i oddano na nie równą liczbę głosów, pierwszeństwo do otrzymania mandatu uzyskała lista nr -, na którą w większej liczbie obwodów oddano większą liczbę głosów.
17. Ponieważ pierwszeństwa do otrzymania nie można ustalić w sposób opisany w pkt 15 i 16 pierwszeństwo do uzyskania mandatu przez listę -, Komisja ustaliła w trybie losowania i mandat przypadł liście nr - .

Przy sporządzeniu protokołu obecni byli członkowie Komisji:

Anne Konstantyn.
Anna Czerwina
Krzysztof Groch
Waldemar Musiel
Adam Matkiewicz
Anna Gajarska
Mariusz Kępcowski

POWIATOWA KOMISJA WYBORCZA
w Otwocku

(podpis)

Symbol kontrolny systemu informatycznego i jego kod kreskowy

WYBORY DO RADY POWIATU

Okręg wyborczy nr:	*	3	Liczba mandatów:	*	4
--------------------	---	---	------------------	---	---

ZESTAWIENIE WYNIKÓW GŁOSOWANIA I PODZIAŁU MANDATÓW W OKRĘGU WYBORCZYM

Zestawienie wyników głosowania i podziału mandatów w okręgu wyborczym nr 3, utworzonym dla wyboru Rady Powiatu w Otwocku sporządzone dnia 18 listopada 2014 przez

Komisja stwierdza, że otrzymała protokoły głosowania od 9 obwodowych komisji wyborczych właściwych do przeprowadzenia głosowania w okręgu i na podstawie tych protokołów ustaliła następujące wyniki głosowania w okręgu:

1	Liczba wyborców uprawnionych do głosowania (<i>umieszczonych w spisie, z uwzględnieniem dodatkowych formularzy</i>) w chwili zakończenia głosowania	*	1	4	8	6	9
2	Liczba wyborców, którym wydano karty do głosowania (<i>liczba podpisów w spisie oraz adnotacje „odmowa podpisu”</i>)	*	*	8	3	9	9
3	Liczba wyborców głosujących przez pełnomocnika (<i>liczba kart do głosowania wydanych na podstawie otrzymanych przez komisję aktów pełnomocnictwa</i>)	*	*	*	*	*	8
4	Liczba wyborców, którym wysłano pakiety wyborcze	*	*	*	*	*	0
5	Liczba otrzymanych kopert zwrotnych	*	*	*	*	*	0
5a	Liczba kopert zwrotnych, w których nie było oświadczenia o osobistym i tajnym oddaniu głosu	*	*	*	*	*	0
5b	Liczba kopert zwrotnych, w których oświadczenie nie było podpisane przez wyborcę	*	*	*	*	*	0
5c	Liczba kopert zwrotnych, w których nie było koperty na kartę do głosowania	*	*	*	*	*	0
5d	Liczba kopert zwrotnych, w których znajdowała się niezaklejona koperta na kartę do głosowania	*	*	*	*	*	0
5e	Liczba kopert na kartę do głosowania wrzuconych do urny	*	*	*	*	*	0

Uwaga! Liczba z pkt. 5 nie może być większa od liczby z pkt. 4.

6	Liczba kart wyjętych z urny	*	*	8	3	9	8
6a	w tym liczba kart wyjętych z kopert na karty do głosowania	*	*	*	*	*	0

Uwaga! Liczba z pkt. 6 pomniejszona o liczbę z pkt. 6a powinna być równa liczbie z pkt. 2.

7	Liczba kart nieważnych (<i>innych niż urzędowo ustalone lub nieopatrzonych pieczęcią obwodowej komisji wyborczej</i>)	*	*	*	*	*	0
8	Liczba kart ważnych	*	*	8	3	9	8
9	Liczba głosów nieważnych (<i>z kart ważnych</i>)	*	*	*	8	2	2
10	Liczba głosów ważnych oddanych łącznie na wszystkie listy kandydatów (<i>z kart ważnych</i>)	*	*	7	5	7	6

Symbol kontrolny systemu informatycznego i jego kod kreskowy

Uwaga! Suma liczb z pkt. 9 i 10 **musi** być równa liczbie z pkt. 8.

11. Na poszczególne listy kandydatów i umieszczonych na nich kandydatów oddano następujące liczby głosów ważnych:

Lista nr 1 — Komitet Wyborczy PSL

Liczba głosów ważnych oddanych na listę:	*	*	1	4	7	7
--	---	---	---	---	---	---

Na poszczególnych kandydatów z tej listy oddano następujące liczby głosów ważnych:

1	Wasilewska Krystyna Teresa	*	*	*	3	0	5
2	Ciorga Kazimierz	*	*	*	3	9	2
3	Sobiech Magdalena Renata	*	*	*	*	6	0
4	Dębała Adam Józef	*	*	*	1	5	3
5	Smolińska Alicja	*	*	*	1	2	9
6	Wójcik Mirosław Stanisław	*	*	*	1	0	1
7	Jesiotr Henryk	*	*	*	1	6	6
8	Popis Tadeusz Marian	*	*	*	1	7	1
	Razem	*	*	1	4	7	7

Uwaga! Suma głosów oddanych na wszystkich kandydatów z danej listy (rubryka „Razem”) równa się liczbie głosów ważnych oddanych na tę listę. Wyjątek od tej zasady może dotyczyć listy, na której znajduje się nazwisko kandydata skreślonego z listy.

Lista nr 3 — KW Prawo i Sprawiedliwość

Liczba głosów ważnych oddanych na listę:	*	*	2	1	2	0
--	---	---	---	---	---	---

Na poszczególnych kandydatów z tej listy oddano następujące liczby głosów ważnych:

1	Rojek Mateusz Krzysztof	*	*	*	7	2	4
2	Szpunar Teresa Małgorzata	*	*	*	3	0	2
3	Węgrzynowicz Stanisław Teodor	*	*	*	*	8	9
4	Żelazko Ewa Teresa	*	*	*	*	8	4
5	Lasocka Izabela Julita	*	*	*	*	4	3
6	Sikora-Gancarz Zuzanna Maria	*	*	*	*	9	3
7	Rupniewski Paweł	*	*	*	7	8	5

Symbol kontrolny systemu informatycznego i jego kod kreskowy

[Handwritten signatures and initials]

Razem	*	*	2	1	2	0
-------	---	---	---	---	---	---

Uwaga! Suma głosów oddanych na wszystkich kandydatów z danej listy (rubryka „Razem”) równa się liczbie głosów ważnych oddanych na tę listę. Wyjątek od tej zasady może dotyczyć listy, na której znajduje się nazwisko kandydata skreślonego z listy.

Lista nr 4 — KW Platforma Obywatelska RP

Liczba głosów ważnych oddanych na listę:	*	*	1	8	1	0
--	---	---	---	---	---	---

Na poszczególnych kandydatów z tej listy oddano następujące liczby głosów ważnych:

1	Więckowska Bogumiła Alicja	*	*	1	0	6	9
2	Walkiewicz Waldemar Lucjan	*	*	*	2	6	2
3	Jaśkiewicz Mariola Hanna	*	*	*	1	6	2
4	Grzymała Zbigniew Wiesław	*	*	*	1	2	5
5	Podhorska-Michalczuk Ewa Danuta	*	*	*	1	3	4
6	Herman Jerzy Marian	*	*	*	*	5	8
	Razem	*	*	1	8	1	0

Uwaga! Suma głosów oddanych na wszystkich kandydatów z danej listy (rubryka „Razem”) równa się liczbie głosów ważnych oddanych na tę listę. Wyjątek od tej zasady może dotyczyć listy, na której znajduje się nazwisko kandydata skreślonego z listy.

Lista nr 6 — KKW SLD Lewica Razem

Liczba głosów ważnych oddanych na listę:	*	*	*	2	7	0
--	---	---	---	---	---	---

Na poszczególnych kandydatów z tej listy oddano następujące liczby głosów ważnych:

1	Grela Leon Jan	*	*	*	*	6	9
2	Dębski Mieczysław Kazimierz	*	*	*	*	8	5
3	Deka Ewa	*	*	*	*	6	0
4	Charłampowicz Łucja	*	*	*	*	3	6
5	Narucki Bartłomiej	*	*	*	*	2	0
	Razem	*	*	*	2	7	0

Uwaga! Suma głosów oddanych na wszystkich kandydatów z danej listy (rubryka „Razem”) równa się liczbie głosów ważnych oddanych na tę listę. Wyjątek od tej zasady może dotyczyć listy, na której znajduje się nazwisko kandydata skreślonego z listy.

Lista nr 7 — KW Nowa Prawica — Janusza Korwin-Mikke

Liczba głosów ważnych oddanych na listę:	*	*	*	5	3	1
--	---	---	---	---	---	---

Na poszczególnych kandydatów z tej listy oddano następujące liczby głosów ważnych:

Symbol kontrolny systemu informatycznego i jego kod kreskowy						
--	--	--	--	--	--	--

Handwritten signatures and marks

1	Korwin-Dębała Maciej Cezary	*	*	*	4	3	4
2	Semik Anna Monika	*	*	*	*	3	0
3	Wójcik Katarzyna	*	*	*	*	4	1
4	Stankiewicz Patryk	*	*	*	*	2	6
Razem		*	*	*	5	3	1

Uwaga! Suma głosów oddanych na wszystkich kandydatów z danej listy (rubryka „Razem”) równa się liczbie głosów ważnych oddanych na tę listę. Wyjątek od tej zasady może dotyczyć listy, na której znajduje się nazwisko kandydata skreślonego z listy.

Lista nr 26 — KWW Nasz Wspólny Dom

Liczba głosów ważnych oddanych na listę:	*	*	*	9	8	4
--	---	---	---	---	---	---

Na poszczególnych kandydatów z tej listy oddano następujące liczby głosów ważnych:

1	Uzarska Teresa	*	*	*	3	1	7
2	Nowaczewski Ryszard	*	*	*	1	8	1
3	Krupa Mirosław Kazimierz	*	*	*	*	6	6
4	Lewczuk Monika Anna	*	*	*	*	2	5
5	Kulhawik Robert Cezary	*	*	*	1	3	2
6	Skorek Monika	*	*	*	*	6	6
7	Prządka Janusz	*	*	*	1	3	3
8	Wyrzyk Beata	*	*	*	*	6	4
Razem		*	*	*	9	8	4

Uwaga! Suma głosów oddanych na wszystkich kandydatów z danej listy (rubryka „Razem”) równa się liczbie głosów ważnych oddanych na tę listę. Wyjątek od tej zasady może dotyczyć listy, na której znajduje się nazwisko kandydata skreślonego z listy.

Lista nr 27 — KWW Wspólnota Samorządowa Powiatu Otwockiego

Liczba głosów ważnych oddanych na listę:	*	*	*	*	9	8
--	---	---	---	---	---	---

Na poszczególnych kandydatów z tej listy oddano następujące liczby głosów ważnych:

1	Chmielewska-Gładek Aneta Ewa	*	*	*	*	4	2
2	Guzy Piotr Andrzej	*	*	*	*	3	4
3	Wojtasik Hubert Robert	*	*	*	*	2	2

Handwritten signatures and initials in blue ink, including 'AD' and 'K. ...'

Razem	*	*	*	*	9	8
-------	---	---	---	---	---	---

Uwaga! Suma głosów oddanych na wszystkich kandydatów z danej listy (rubryka „Razem”) równa się liczbie głosów ważnych oddanych na tę listę. Wyjątek od tej zasady może dotyczyć listy, na której znajduje się nazwisko kandydata skreślonego z listy.

Lista nr 22 — KWW SIM - Inicjatywa Mieszkańców

Liczba głosów ważnych oddanych na listę:	*	*	*	2	8	6
--	---	---	---	---	---	---

Na poszczególnych kandydatów z tej listy oddano następujące liczby głosów ważnych:

1	Galas Radosław Sławomir	*	*	*	1	2	6
2	Maciejewska Katarzyna Elżbieta	*	*	*	*	3	7
3	Szewczyk Joanna Magdalena	*	*	*	*	2	5
4	Plisecka Anna Maria	*	*	*	*	1	4
5	Sierpiński Adam	*	*	*	*	5	1
6	Lewandowski Marcin Tadeusz	*	*	*	*	3	3
	Razem	*	*	*	2	8	6

Uwaga! Suma głosów oddanych na wszystkich kandydatów z danej listy (rubryka „Razem”) równa się liczbie głosów ważnych oddanych na tę listę. Wyjątek od tej zasady może dotyczyć listy, na której znajduje się nazwisko kandydata skreślonego z listy.

Handwritten signatures and initials in blue ink, including names like 'Arkadiusz' and 'Ryszard'.

12. Spośród komitetów wyborczych mających zarejestrowaną listę w okręgu warunek uzyskania co najmniej 5% głosów ważnych w skali powiatu i prawo do uczestniczenia w podziale mandatów w okręgu uzyskały listy następujących komitetów wyborczych:
- | | | |
|----|--|------|
| 1) | lista nr 1 Komitet Wyborczy PSL | 1477 |
| 2) | lista nr 3 KW Prawo i Sprawiedliwość | 2120 |
| 3) | lista nr 4 KW Platforma Obywatelska RP | 1810 |

Podział mandatów pomiędzy listy kandydatów

13. Wyliczenie ilorazów wyborczych dla poszczególnych list kandydatów uczestniczących w podziale mandatów jest następujące (z dokładnością do czterech miejsc po przecinku):

Lista nr 1

Liczba głosów oddanych na listę nr 1 — $X = 1477$

Wyliczone ilorazy wyborcze:

$$X:1 = 1\,477,0000$$

$$X:2 = 738,5000$$

$$X:3 = 492,3333$$

$$X:4 = 369,2500$$

$$X:5 = 295,4000$$

Lista nr 3

Liczba głosów oddanych na listę nr 3 — $X = 2120$

Wyliczone ilorazy wyborcze:

$$X:1 = 2\,120,0000$$

$$X:2 = 1\,060,0000$$

$$X:3 = 706,6667$$

$$X:4 = 530,0000$$

$$X:5 = 424,0000$$

Lista nr 4

Liczba głosów oddanych na listę nr 4 — $X = 1810$

Wyliczone ilorazy wyborcze:

$$X:1 = 1\,810,0000$$

$$X:2 = 905,0000$$

$$X:3 = 603,3333$$

$$X:4 = 452,5000$$

$$X:5 = 362,0000$$

14. Szereg kolejno największych liczb (ilorazów wyborczych) jest następujący:


- 1) 2 120,0000 odpowiada liście nr 3
- 2) 1 810,0000 odpowiada liście nr 4
- 3) 1 477,0000 odpowiada liście nr 1
- 4) 1 060,0000 odpowiada liście nr 3
- 5) 905,0000 odpowiada liście nr 4

15. W związku z tym, iż ilorazy wyborcze równe ostatniej z liczb uszeregowanych (upoważniającej do przyznania mandatu) uzyskały lista - pierwszeństwo do otrzymania mandatu uzyskała lista nr -, na którą oddano najwięcej głosów.
16. W związku z tym, iż ilorazy wyborcze równe ostatniej z liczb uszeregowanych (upoważniającej do przyznania mandatu) uzyskały lista -, i oddano na nie równą liczbę głosów, pierwszeństwo do otrzymania mandatu uzyskała lista nr -, na którą w większej liczbie obwodów oddano większą liczbę głosów.
17. Ponieważ pierwszeństwa do otrzymania nie można ustalić w sposób opisany w pkt 15 i 16 pierwszeństwo do uzyskania mandatu przez listę -, Komisja ustaliła w trybie losowania i mandat przypadł liście nr - .

Przy sporządzeniu protokołu obecni byli członkowie Komisji:

- Anna Nowicki
Krzysztof Grzech
Adam Motkiewicz
Konstanlyu Anne

Anna Gajewska
(podpis)
Mariusz Pierwszeństwo



WYBORY DO RADY POWIATU

Okręg wyborczy nr:	*	4	Liczba mandatów:	*	4
--------------------	---	---	------------------	---	---

ZESTAWIENIE WYNIKÓW GŁOSOWANIA I PODZIAŁU MANDATÓW W OKRĘGU WYBORCZYM

Zestawienie wyników głosowania i podziału mandatów w okręgu wyborczym nr 4, utworzonym dla wyboru Rady Powiatu w Otwocku sporządzone dnia 18 listopada 2014 przez

Komisja stwierdza, że otrzymała protokoły głosowania od 18 obwodowych komisji wyborczych właściwych do przeprowadzenia głosowania w okręgu i na podstawie tych protokołów ustaliła następujące wyniki głosowania w okręgu:

1	Liczba wyborców uprawnionych do głosowania (<i>umieszczonych w spisie, z uwzględnieniem dodatkowych formularzy</i>) w chwili zakończenia głosowania	*	1	8	3	5	9
2	Liczba wyborców, którym wydano karty do głosowania (<i>liczba podpisów w spisie oraz adnotacje „odmowa podpisu”</i>)	*	1	1	4	0	8
3	Liczba wyborców głosujących przez pełnomocnika (<i>liczba kart do głosowania wydanych na podstawie otrzymanych przez komisję aktów pełnomocnictwa</i>)	*	*	*	*	*	0
4	Liczba wyborców, którym wysłano pakiety wyborcze	*	*	*	*	*	0
5	Liczba otrzymanych kopert zwrotnych	*	*	*	*	*	0
5a	Liczba kopert zwrotnych, w których nie było oświadczenia o osobistym i tajnym oddaniu głosu	*	*	*	*	*	0
5b	Liczba kopert zwrotnych, w których oświadczenie nie było podpisane przez wyborcę	*	*	*	*	*	0
5c	Liczba kopert zwrotnych, w których nie było koperty na kartę do głosowania	*	*	*	*	*	0
5d	Liczba kopert zwrotnych, w których znajdowała się niezaklejona koperta na kartę do głosowania	*	*	*	*	*	0
5e	Liczba kopert na kartę do głosowania wrzuconych do urny	*	*	*	*	*	0

Uwaga! Liczba z pkt. 5 nie może być większa od liczby z pkt. 4.

6	Liczba kart wyjętych z urny	*	1	1	4	0	9
6a	w tym liczba kart wyjętych z kopert na karty do głosowania	*	*	*	*	*	0

Uwaga! Liczba z pkt. 6 pomniejszona o liczbę z pkt. 6a powinna być równa liczbie z pkt. 2.

7	Liczba kart nieważnych (<i>innych niż urzędowo ustalone lub nieopatrzonych pieczęcią obwodowej komisji wyborczej</i>)	*	*	*	*	*	1
8	Liczba kart ważnych	*	1	1	4	0	8
9	Liczba głosów nieważnych (<i>z kart ważnych</i>)	*	*	1	3	4	5
10	Liczba głosów ważnych oddanych łącznie na wszystkie listy kandydatów (<i>z kart ważnych</i>)	*	1	0	0	6	3

Symbol kontrolny systemu informatycznego i jego kod kreskowy

Uwaga! Suma liczb z pkt. 9 i 10 **musi** być równa liczbie z pkt. 8.

11. Na poszczególne listy kandydatów i umieszczonych na nich kandydatów oddano następujące liczby głosów ważnych:

Lista nr 1 — Komitet Wyborczy PSL

Liczba głosów ważnych oddanych na listę:	*	*	3	3	3	6
--	---	---	---	---	---	---

Na poszczególnych kandydatów z tej listy oddano następujące liczby głosów ważnych:

1	Grajda Dariusz Grzegorz	*	*	1	9	1	0
2	Pokrywczyński Jerzy	*	*	*	2	5	1
3	Skrzypiec-Nowak Janina Helena	*	*	*	1	8	2
4	Wittliff Tomasz	*	*	*	*	8	7
5	Glinka Wanda	*	*	*	2	7	1
6	Nowak Kazimierz	*	*	*	2	1	1
7	Winiarek Sławomir Józef	*	*	*	1	1	8
8	Łątka Agnieszka Ewa	*	*	*	3	0	6
	Razem	*	*	3	3	3	6

Uwaga! Suma głosów oddanych na wszystkich kandydatów z danej listy (rubryka „Razem”) równa się liczbie głosów ważnych oddanych na tę listę. Wyjątek od tej zasady może dotyczyć listy, na której znajduje się nazwisko kandydata skreślonego z listy.

Lista nr 3 — KW Prawo i Sprawiedliwość

Liczba głosów ważnych oddanych na listę:	*	*	2	5	0	4
--	---	---	---	---	---	---

Na poszczególnych kandydatów z tej listy oddano następujące liczby głosów ważnych:

1	Zdunik Roman	*	*	*	9	0	5
2	Poplewski Jacek Grzegorz	*	*	*	3	2	2
3	Markowska Barbara	*	*	*	5	9	2
4	Obara-Morawska Krystyna Maria	*	*	*	*	6	9
5	Przyłuski Ludwik	*	*	*	1	0	2
6	Głowacka Katarzyna Jolanta	*	*	*	*	3	6
7	Cała Roman	*	*	*	2	3	0
8	Sitek Waldemar	*	*	*	2	4	8

Symbol kontrolny systemu informatycznego i jego kod kreskowy

AR
(11.10.2014)
[Signature]

Razem	*	*	2	5	0	4
-------	---	---	---	---	---	---

Uwaga! Suma głosów oddanych na wszystkich kandydatów z danej listy (rubryka „Razem”) równa się liczbie głosów ważnych oddanych na tę listę. Wyjątek od tej zasady może dotyczyć listy, na której znajduje się nazwisko kandydata skreślonego z listy.

Lista nr 4 — KW Platforma Obywatelska RP

Liczba głosów ważnych oddanych na listę:	*	*	*	9	9	4
--	---	---	---	---	---	---

Na poszczególnych kandydatów z tej listy oddano następujące liczby głosów ważnych:

1	Atłowski Tomasz Tadeusz	*	*	*	4	3	2
2	Karczevska Alicja	*	*	*	1	7	3
3	Giruć Zbigniew Feliks	*	*	*	*	5	7
4	Wileńska Olga Magdalena	*	*	*	1	2	2
5	Skrzeczyński Dariusz Grzegorz	*	*	*	*	3	5
6	Krasieńko Lech	*	*	*	1	0	5
7	Wrześniewska Danuta Maria	*	*	*	*	7	0
	Razem	*	*	*	9	9	4

Uwaga! Suma głosów oddanych na wszystkich kandydatów z danej listy (rubryka „Razem”) równa się liczbie głosów ważnych oddanych na tę listę. Wyjątek od tej zasady może dotyczyć listy, na której znajduje się nazwisko kandydata skreślonego z listy.

Lista nr 6 — KKW SLD Lewica Razem

Liczba głosów ważnych oddanych na listę:	*	*	*	3	5	9
--	---	---	---	---	---	---

Na poszczególnych kandydatów z tej listy oddano następujące liczby głosów ważnych:

1	Rutkowska Lucyna Wanda	*	*	*	1	5	1
2	Bronikowski Krzysztof Karol	*	*	*	*	4	8
3	Kieler Elżbieta	*	*	*	*	3	0
4	Drózdź Łukasz	*	*	*	*	3	2
5	Apanosowicz-Katłu-bej Tadeusz Lubomir	*	*	*	*	1	8
6	Jankowski Dariusz	*	*	*	*	1	1
7	Macios Maria	*	*	*	*	1	7
8	Dąbrowski Cezary	*	*	*	*	5	2

Razem	*	*	*	3	5	9
-------	---	---	---	---	---	---

Uwaga! Suma głosów oddanych na wszystkich kandydatów z danej listy (rubryka „Razem”) równa się liczbie głosów ważnych oddanych na tę listę. Wyjątek od tej zasady może dotyczyć listy, na której znajduje się nazwisko kandydata skreślonego z listy.

Lista nr 7 — KW Nowa Prawica — Janusza Korwin-Mikke

Liczba głosów ważnych oddanych na listę:	*	*	*	2	7	1
--	---	---	---	---	---	---

Na poszczególnych kandydatów z tej listy oddano następujące liczby głosów ważnych:

1	Traczyk Bartłomiej Kacper	*	*	*	1	8	4
2	Wojnowska Marta Maria	*	*	*	*	5	5
3	Skawiński Łukasz Tadeusz	*	*	*	*	3	2
	Razem	*	*	*	2	7	1

Uwaga! Suma głosów oddanych na wszystkich kandydatów z danej listy (rubryka „Razem”) równa się liczbie głosów ważnych oddanych na tę listę. Wyjątek od tej zasady może dotyczyć listy, na której znajduje się nazwisko kandydata skreślonego z listy.

Lista nr 26 — KWW Nasz Wspólny Dom

Liczba głosów ważnych oddanych na listę:	*	*	*	9	2	4
--	---	---	---	---	---	---

Na poszczególnych kandydatów z tej listy oddano następujące liczby głosów ważnych:

1	Wójcik Bogdan	*	*	*	3	9	1
2	Majek-Moch Urszula	*	*	*	*	5	3
3	Michalczyk Piotr	*	*	*	1	6	6
4	Zalewska Monika Marta	*	*	*	*	9	4
5	Wiącek Paweł Tomasz	*	*	*	*	2	4
6	Dąbrowska Katarzyna	*	*	*	*	7	3
7	Wyglądała Tomasz	*	*	*	1	2	3
	Razem	*	*	*	9	2	4

Uwaga! Suma głosów oddanych na wszystkich kandydatów z danej listy (rubryka „Razem”) równa się liczbie głosów ważnych oddanych na tę listę. Wyjątek od tej zasady może dotyczyć listy, na której znajduje się nazwisko kandydata skreślonego z listy.

Lista nr 27 — KWW Wspólnota Samorządowa Powiatu Otwockiego

Liczba głosów ważnych oddanych na listę:	*	*	1	1	0	3
--	---	---	---	---	---	---

Na poszczególnych kandydatów z tej listy oddano następujące liczby głosów ważnych:

1	Łukomska Magdalena Maria	*	*	*	2	6	8
---	--------------------------	---	---	---	---	---	---

Symbol kontrolny systemu informatycznego i jego kod kreskowy

AK.
(Handwritten signature and initials)

2	Mąka Magdalena	*	*	*	1	6	8
3	Budny Janusz Witold	*	*	*	3	7	3
4	Szostakiewicz Jacek	*	*	*	*	6	5
5	Prus Błażej Tomasz	*	*	*	*	4	7
6	Szybilski Wojciech Adam	*	*	*	*	5	8
7	Florczak Elżbieta Dorota	*	*	*	*	3	0
8	Zawadka Paweł	*	*	*	*	9	4
Razem		*	*	1	1	0	3

Uwaga! Suma głosów oddanych na wszystkich kandydatów z danej listy (rubryka „Razem”) równa się liczbie głosów ważnych oddanych na tę listę. Wyjątek od tej zasady może dotyczyć listy, na której znajduje się nazwisko kandydata skreślonego z listy.

Lista nr 22 — KWW SIM - Inicjatywa Mieszkańców

Liczba głosów ważnych oddanych na listę:	*	*	*	5	7	2
--	---	---	---	---	---	---

Na poszczególnych kandydatów z tej listy oddano następujące liczby głosów ważnych:

1	Piękoś Tomasz Waldemar	*	*	*	*	2	6
2	Kilbach Grażyna Dorota	*	*	*	4	1	3
3	Dąbrowska-Salzman Katarzyna Dorota	*	*	*	*	1	9
4	Kamińska Grażyna Teresa	*	*	*	*	3	5
5	Rostkowski Robert	*	*	*	*	2	2
6	Osiński Rafał Tomasz	*	*	*	*	2	5
8	Popis Przemysław Tomasz	*	*	*	*	3	2
Razem		*	*	*	5	7	2

Uwaga! Suma głosów oddanych na wszystkich kandydatów z danej listy (rubryka „Razem”) równa się liczbie głosów ważnych oddanych na tę listę. Wyjątek od tej zasady może dotyczyć listy, na której znajduje się nazwisko kandydata skreślonego z listy.

12. Spośród komitetów wyborczych mających zarejestrowaną listę w okręgu warunek uzyskania co najmniej 5% głosów ważnych w skali powiatu i prawo do uczestniczenia w podziale mandatów w okręgu uzyskały listy następujących komitetów wyborczych:
- | | | |
|----|--------------------------------------|------|
| 1) | lista nr 1 Komitet Wyborczy PSL | 3336 |
| 2) | lista nr 3 KW Prawo i Sprawiedliwość | 2504 |

Podział mandatów pomiędzy listy kandydatów

13. Wyliczenie ilorazów wyborczych dla poszczególnych list kandydatów uczestniczących w podziale mandatów jest następujące (z dokładnością do czterech miejsc po przecinku):

Lista nr 1

Liczba głosów oddanych na listę nr 1 — X= 3336

Wyliczone ilorazy wyborcze:

X:1 = 3 336,0000

X:2 = 1 668,0000

X:3 = 1 112,0000

X:4 = 834,0000

X:5 = 667,2000

Lista nr 3

Liczba głosów oddanych na listę nr 3 — X= 2504

Wyliczone ilorazy wyborcze:

X:1 = 2 504,0000

X:2 = 1 252,0000

X:3 = 834,6667

X:4 = 626,0000

X:5 = 500,8000

14. Szereg kolejno największych liczb (ilorazów wyborczych) jest następujący:

- 1) 3 336,0000 odpowiada liście nr 1
- 2) 2 504,0000 odpowiada liście nr 3
- 3) 1 668,0000 odpowiada liście nr 1
- 4) 1 252,0000 odpowiada liście nr 3
- 5) 1 112,0000 odpowiada liście nr 1

15. W związku z tym, iż ilorazy wyborcze równe ostatniej z liczb uszeregowanych (upoważniającej do przyznania mandatu) uzyskały lista - pierwszeństwo do otrzymania mandatu uzyskała lista nr -, na którą oddano największej głosów.
16. W związku z tym, iż ilorazy wyborcze równe ostatniej z liczb uszeregowanych (upoważniającej do przyznania mandatu) uzyskały lista -, i oddano na nie równą liczbę głosów, pierwszeństwo do otrzymania mandatu uzyskała lista nr -, na którą w większej liczbie obwodów oddano większą liczbę głosów.
17. Ponieważ pierwszeństwa do otrzymania nie można ustalić w sposób opisany w pkt 15 i 16 pierwszeństwo do uzyskania mandatu przez listę -, Komisja ustaliła w trybie losowania i mandat przypadł liście nr - .

Przy sporządzeniu protokołu obecni byli członkowie Komisji:


Symbol kontrolny systemu informatycznego i jego kod kreskowy

AR
[Signature]
[Signature]
[Signature]

Anna Nowicz
Krzysztof Gzdek
Michał Uralski
Adam Motkiewicz
Krzysztof Anna.

Anna Gajewska
(podpis)

Marcin Cierniak



WYBORY DO RADY POWIATU

Okręg wyborczy nr:	*	5	Liczba mandatów:	*	4
--------------------	---	---	------------------	---	---

ZESTAWIENIE WYNIKÓW GŁOSOWANIA I PODZIAŁU MANDATÓW W OKRĘGU WYBORCZYM

Zestawienie wyników głosowania i podziału mandatów w okręgu wyborczym nr 5, utworzonym dla wyboru Rady Powiatu w Otwocku sporządzone dnia 18 listopada 2014 przez

Komisja stwierdza, że otrzymała protokoły głosowania od 16 obwodowych komisji wyborczych właściwych do przeprowadzenia głosowania w okręgu i na podstawie tych protokołów ustaliła następujące wyniki głosowania w okręgu:

1	Liczba wyborców uprawnionych do głosowania (<i>umieszczonych w spisie, z uwzględnieniem dodatkowych formularzy</i>) w chwili zakończenia głosowania	*	1	4	5	7	0
2	Liczba wyborców, którym wydano karty do głosowania (<i>liczba podpisów w spisie oraz adnotacje „odmowa podpisu”</i>)	*	*	7	5	5	0
3	Liczba wyborców głosujących przez pełnomocnika (<i>liczba kart do głosowania wydanych na podstawie otrzymanych przez komisję aktów pełnomocnictwa</i>)	*	*	*	*	*	2
4	Liczba wyborców, którym wysłano pakiety wyborcze	*	*	*	*	*	0
5	Liczba otrzymanych kopert zwrotnych	*	*	*	*	*	0
5a	Liczba kopert zwrotnych, w których nie było oświadczenia o osobistym i tajnym oddaniu głosu	*	*	*	*	*	0
5b	Liczba kopert zwrotnych, w których oświadczenie nie było podpisane przez wyborcę	*	*	*	*	*	0
5c	Liczba kopert zwrotnych, w których nie było koperty na kartę do głosowania	*	*	*	*	*	0
5d	Liczba kopert zwrotnych, w których znajdowała się niezaklejona koperta na kartę do głosowania	*	*	*	*	*	0
5e	Liczba kopert na kartę do głosowania wrzuconych do urny	*	*	*	*	*	0

Uwaga! Liczba z pkt. 5 nie może być większa od liczby z pkt. 4.

6	Liczba kart wyjętych z urny	*	*	7	5	4	7
6a	w tym liczba kart wyjętych z kopert na karty do głosowania	*	*	*	*	*	0

Uwaga! Liczba z pkt. 6 pomniejszona o liczbę z pkt. 6a powinna być równa liczbie z pkt. 2.

7	Liczba kart nieważnych (<i>innych niż urzędowo ustalone lub nieopatrzonych pieczęcią obwodowej komisji wyborczej</i>)	*	*	*	*	*	0
8	Liczba kart ważnych	*	*	7	5	4	7
9	Liczba głosów nieważnych (<i>z kart ważnych</i>)	*	*	1	0	5	5
10	Liczba głosów ważnych oddanych łącznie na wszystkie listy kandydatów (<i>z kart ważnych</i>)	*	*	6	4	9	2

Symbol kontrolny systemu informatycznego i jego kod kreskowy

AK.
Muz
Matusz

Uwaga! Suma liczb z pkt. 9 i 10 **musi** być równa liczbie z pkt. 8.

11. Na poszczególne listy kandydatów i umieszczonych na nich kandydatów oddano następujące liczby głosów ważnych:

Lista nr 1 — Komitet Wyborczy PSL

Liczba głosów ważnych oddanych na listę:	*	*	3	1	1	0
--	---	---	---	---	---	---

Na poszczególnych kandydatów z tej listy oddano następujące liczby głosów ważnych:

1	Bartnicka Aneta Renata	*	*	1	3	1	8
2	Zych Zdzisław Grzegorz	*	*	*	4	1	7
3	Osięka Elżbieta	*	*	*	2	3	9
4	Olszewski Janusz Andrzej	*	*	*	2	3	2
5	Bieńkowska Lucyna	*	*	*	1	8	1
6	Russek Stanisław Zygmunt	*	*	*	1	6	3
7	Jabłoński Jacek Henryk	*	*	*	2	1	1
8	Lorens Aleksander Franciszek	*	*	*	3	4	9
	Razem	*	*	3	1	1	0

Uwaga! Suma głosów oddanych na wszystkich kandydatów z danej listy (rubryka „Razem”) równa się liczbie głosów ważnych oddanych na tę listę. Wyjątek od tej zasady może dotyczyć listy, na której znajduje się nazwisko kandydata skreślonego z listy.

Lista nr 3 — KW Prawo i Sprawiedliwość

Liczba głosów ważnych oddanych na listę:	*	*	1	5	3	4
--	---	---	---	---	---	---

Na poszczególnych kandydatów z tej listy oddano następujące liczby głosów ważnych:

1	Sokół Dariusz Mirosław	*	*	*	6	9	7
2	Olszewski Krzysztof	*	*	*	3	2	5
3	Sitkiewicz Wanda	*	*	*	1	9	5
4	Prasula Marian Stanisław	*	*	*	1	2	2
5	Orłoś-Araszkievicz Marta Maria	*	*	*	*	3	5
6	Kwiatkowska Ewa	*	*	*	1	6	0

Razem	*	*	1	5	3	4
-------	---	---	---	---	---	---

Uwaga! Suma głosów oddanych na wszystkich kandydatów z danej listy (rubryka „Razem”) równa się liczbie głosów ważnych oddanych na tę listę. Wyjątek od tej zasady może dotyczyć listy, na której znajduje się nazwisko kandydata skreślonego z listy.

Lista nr 6 — KKW SLD Lewica Razem

Liczba głosów ważnych oddanych na listę:	*	*	*	2	3	2
--	---	---	---	---	---	---

Na poszczególnych kandydatów z tej listy oddano następujące liczby głosów ważnych:

1	Siwiński Sławomir	*	*	*	*	8	4
2	Hasan Mustafa	*	*	*	*	2	5
3	Strzeżek Beata Jadwiga	*	*	*	*	1	5
4	Kloch Andrzej Bronisław	*	*	*	*	2	0
5	Tywonek Józef	*	*	*	*	3	2
6	Staniek Monika	*	*	*	*	2	1
7	Kowalska Katarzyna	*	*	*	*	3	5
	Razem	*	*	*	*	2	3

Uwaga! Suma głosów oddanych na wszystkich kandydatów z danej listy (rubryka „Razem”) równa się liczbie głosów ważnych oddanych na tę listę. Wyjątek od tej zasady może dotyczyć listy, na której znajduje się nazwisko kandydata skreślonego z listy.

Lista nr 7 — KW Nowa Prawica — Janusza Korwin-Mikke

Liczba głosów ważnych oddanych na listę:	*	*	*	1	5	4
--	---	---	---	---	---	---

Na poszczególnych kandydatów z tej listy oddano następujące liczby głosów ważnych:

1	Ciepliński Piotr Mateusz	*	*	*	*	7	6
2	Fabijaniak Małgorzata Anna	*	*	*	*	3	1
3	Prasła Daniel	*	*	*	*	4	7
	Razem	*	*	*	*	1	5

Uwaga! Suma głosów oddanych na wszystkich kandydatów z danej listy (rubryka „Razem”) równa się liczbie głosów ważnych oddanych na tę listę. Wyjątek od tej zasady może dotyczyć listy, na której znajduje się nazwisko kandydata skreślonego z listy.

Lista nr 26 — KWW Nasz Wspólny Dom

Liczba głosów ważnych oddanych na listę:	*	*	1	4	6	2
--	---	---	---	---	---	---

Na poszczególnych kandydatów z tej listy oddano następujące liczby głosów ważnych:

1	Michalczyk Grzegorz	*	*	*	5	4	9
---	---------------------	---	---	---	---	---	---

Symbol kontrolny systemu informatycznego i jego kod kreskowy

Handwritten signatures and initials:
 H.D.
 Michał D.
 R.

2	Sabała Jerzy Józef	*	*	*	2	3	0
3	Czarnecka-Markowska Anna	*	*	*	1	9	0
4	Szostak Małgorzata	*	*	*	*	6	0
5	Wachowska Bożena	*	*	*	*	3	0
6	Kiełbowski Ireneusz Kazimierz	*	*	*	*	8	9
7	Piętka Artur Robert	*	*	*	*	3	2
8	Tomaszewski Wiesław	*	*	*	2	8	2
	Razem	*	*	1	4	6	2

Uwaga! Suma głosów oddanych na wszystkich kandydatów z danej listy (rubryka „Razem”) równa się liczbie głosów ważnych oddanych na tę listę. Wyjątek od tej zasady może dotyczyć listy, na której znajduje się nazwisko kandydata skreślonego z listy.

12. Spośród komitetów wyborczych mających zarejestrowaną listę w okręgu warunek uzyskania co najmniej 5% głosów ważnych w skali powiatu i prawo do uczestniczenia w podziale mandatów w okręgu uzyskały listy następujących komitetów wyborczych:
- | | | |
|----|--------------------------------------|------|
| 1) | lista nr 1 Komitet Wyborczy PSL | 3110 |
| 2) | lista nr 3 KW Prawo i Sprawiedliwość | 1534 |
| 3) | lista nr 26 KWW Nasz Wspólny Dom | 1462 |

Podział mandatów pomiędzy listy kandydatów

13. Wyliczenie ilorazów wyborczych dla poszczególnych list kandydatów uczestniczących w podziale mandatów jest następujące (z dokładnością do czterech miejsc po przecinku):

Lista nr 1

Liczba głosów oddanych na listę nr 1 — $X = 3110$

Wyliczone ilorazy wyborcze:

$X:1 = 3\,110,0000$

$X:2 = 1\,555,0000$

$X:3 = 1\,036,6667$

$X:4 = 777,5000$

$X:5 = 622,0000$

Lista nr 3

Liczba głosów oddanych na listę nr 3 — $X = 1534$

Wyliczone ilorazy wyborcze:

$X:1 = 1\,534,0000$

$X:2 = 767,0000$

$X:3 = 511,3333$

$X:4 = 383,5000$

$X:5 = 306,8000$

Lista nr 26

Liczba głosów oddanych na listę nr 26 — $X = 1462$

Wyliczone ilorazy wyborcze:

$X:1 = 1\,462,0000$

$X:2 = 731,0000$

$X:3 = 487,3333$

$X:4 = 365,5000$

$X:5 = 292,4000$

14. Szereg kolejno największych liczb (ilorazów wyborczych) jest następujący:


- 1) 3 110,0000 odpowiada liście nr 1
- 2) 1 555,0000 odpowiada liście nr 1
- 3) 1 534,0000 odpowiada liście nr 3
- 4) 1 462,0000 odpowiada liście nr 26
- 5) 1 036,6667 odpowiada liście nr 1

15. W związku z tym, iż ilorazy wyborcze równe ostatniej z liczb uszeregowanych (upoważniającej do przyznania mandatu) uzyskały lista - pierwszeństwo do otrzymania mandatu uzyskała lista nr -, na którą oddano najwięcej głosów.
16. W związku z tym, iż ilorazy wyborcze równe ostatniej z liczb uszeregowanych (upoważniającej do przyznania mandatu) uzyskały lista -, i oddano na nie równą liczbę głosów, pierwszeństwo do otrzymania mandatu uzyskała lista nr -, na którą w większej liczbie obwodów oddano większą liczbę głosów.
17. Ponieważ pierwszeństwa do otrzymania nie można ustalić w sposób opisany w pkt 15 i 16 pierwszeństwo do uzyskania mandatu przez listę -, Komisja ustaliła w trybie losowania i mandat przypadł liście nr - .

Przy sporządzeniu protokołu obecni byli członkowie Komisji:

Anna Nowicka
Krzysztof Grotk
Andrzej Kowalski
Adam Matkowiak
Konstantyna Anna

Adam Gajda
(podpis)
Mariusz Kacprzak



POWIATOWA KOMISJA WYBORCZA
w
Otwocku

WYBORY DO RADY POWIATU

PROTOKÓŁ Z WYBORÓW

do Rady Powiatu w Otwocku sporządzony dnia 18 listopada 2014r. przez

I. Dla wyboru Rady Powiatu w Otwocku utworzono 5 okręgów wyborczych w których łącznie wybierano 23 radnych.

II. Komisja stwierdziła, co następuje:

1.¹ Wyborów nie przeprowadzono w - okręgu(ach) wyborczym(ych), tj. okręgu nr - z powodu braku zarejestrowanej listy kandydatów na radnego, w związku z czym - mandatów pozostało nieobsadzonych.

2.² Głosowania nie przeprowadzono w - okręgach wyborczych, tj. okręgu -, w których - liczba zarejestrowanych kandydatów była równa liczbie mandatów w -lub - liczba zarejestrowanych kandydatów była mniejsza od liczby mandatów w -i w związku z tym, ze względu na mniejszą liczbę kandydatów, - mandaty pozostały nieobsadzone.

III. Komisja potwierdza, iż otrzymała protokoły głosowania od 82 obwodowych komisji wyborczych.

Na podstawie tych protokołów Komisja sporządziła zestawienia wyników głosowania w okręgach i uwzględniając liczby głosów ważnych w okręgach wyborczych oraz głosów ważnych oddanych na poszczególne listy kandydatów ustaliła:

1. Na wszystkie listy we wszystkich okręgach wyborczych oddano ogółem głosów ważnych 45970.
2. Liczba głosów ważnych oddanych w wyborach do Rady stanowiąca, co najmniej 5% wszystkich głosów ważnych z pkt 1, która stanowi warunek udziału list w podziale mandatów, wynosi 2298,5.

3. Warunek wskazany w pkt 2 spełniły i w związku z tym prawo do uczestniczenia w podziale mandatów uzyskały listy następujących komitetów wyborczych:

1. Lista nr 1— Komitet Wyborczy PSL	12 482
2. Lista nr 3— KW Prawo i Sprawiedliwość	12 306
3. Lista nr 4— KW Platforma Obywatelska RP	5 689
4. Lista nr 26— KWW Nasz Wspólny Dom	6 124
5. Lista nr 27— KWW Wspólnota Samorządowa Powiatu Otwockiego	3 645

4. Wobec niespełnienia warunku wskazanego w pkt 2 prawa do uczestniczenia w podziale mandatów nie uzyskały listy następujących komitetów wyborczych:

1. Lista nr 6— KKW SLD Lewica Razem	1 580
2. Lista nr 7— KW Nowa Prawica — Janusza Korwin-Mikke	1 852
3. Lista nr 22— KWW SIM - Inicjatywa Mieszkańców	2 025
4. Lista nr 30— KW Eko-Otwock	267



IV. Komisja na podstawie zestawień wyników głosowania w okręgach i uwzględniając liczby głosów ważnych w okręgach wyborczych oraz głosów ważnych oddanych na poszczególne listy kandydatów i kandydatów z tych list ustaliła wyniki wyborów w okręgach:

Okręg wyborczy nr 1 obejmujący 8 mandatów.

Wybory odbyły się,

Głosowanie przeprowadzono,

1. Komisja stwierdza, że w okręgu wyborczym mandaty przypadają następującym listom, które uzyskały największe ilorazy wyborcze:

1 mandat dla listy nr 1 - Komitet Wyborczy PSL

4 mandaty dla listy nr 3 - KW Prawo i Sprawiedliwość

2 mandaty dla listy nr 4 - KW Platforma Obywatelska RP

1 mandat dla listy nr 26 - KWW Nasz Wspólny Dom

Radnymi zostali wybrani:

1) Czarnowski Jacek Ryszard
z listy nr 4 KW Platforma Obywatelska RP

2) Goliński Janusz Zbigniew
z listy nr 1 Komitet Wyborczy PSL

3) Kamiński Kacper Jakub
z listy nr 3 KW Prawo i Sprawiedliwość

4) Szczegielniak Krzysztof Jan
z listy nr 20 KWW Nasz Wspólny Dom

5) Kudlicki Piotr Mateusz
z listy nr 3 KW Prawo i Sprawiedliwość

6) Wiązowski Jarosław
z listy nr 4 KW Platforma Obywatelska RP

7) Brodowski Artur Grzegorz
z listy nr 3 KW Prawo i Sprawiedliwość

8) Boczarski Krzysztof Jarosław
z listy nr 3 KW Prawo i Sprawiedliwość

2.³ W związku z tym, iż -kandydatów otrzymało równą liczbę głosów uprawniającą do przyznania im mandatu z listy nr -radnym(a) został(a) - , który(a) otrzymał(a) największą liczbę głosów w większej liczbie obwodów głosowania.

3.³ W związku, z tym, iż także liczba obwodów, w której kandydaci uzyskali największą liczbę głosów była równa, radnym(a) w wyniku losowania został(a) został(a)

4. Komisja stwierdza, że - mandat(y) nie został(y) obsadzony(e), bowiem liczba kandydatów umieszczonych na:

- liście nr - (-) jest mniejsza niż liczba mandatów przypadających na tę listę (-).

5.⁴ Komisja stwierdza, że - mandat(y) nie został(y) obsadzony(e) bowiem liczba kandydatów umieszczonych na zarejestrowanej(ych) liście/listach w okręgu, którzy uzyskali mandaty radnych bez przeprowadzania głosowania (-) była mniejsza od liczby mandatów w okręgu (-).

6.⁴ Komisja stwierdza, że wobec niezarejestrowania żadnej listy kandydatów na radnych w okręgu pozostaje nieobsadzonych 0 mandatów

Okręg wyborczy nr 2 obejmujący 3 mandatów.

Wybory odbyły się,

Głosowanie przeprowadzono,

1. Komisja stwierdza, że w okręgu wyborczym mandaty przypadają następującym listom, które uzyskały największe ilorazy wyborcze:

2 mandaty dla listy nr 1 - Komitet Wyborczy PSL

1 mandat dla listy nr 27 - KWW Wspólnota Samorządowa Powiatu Otwockiego

Radnymi zostali wybrani:

1) Łokietek Władysław Dariusz
z listy nr 21 KWW Wspólnota Samorządowa Powiatu Otwockiego

2) Pszonka Mirosław Antoni
z listy nr 1 Komitet Wyborczy PSL

3) Szostak Henryk Mariusz
z listy nr 1 Komitet Wyborczy PSL

2.³ W związku z tym, iż -kandydatów otrzymało równą liczbę głosów uprawniającą do przyznania im mandatu z listy nr -radnym(a) został(a) - , który(a) otrzymał(a) największą liczbę głosów w większej liczbie obwodów głosowania.

3.³ W związku, z tym, iż także liczba obwodów, w której kandydaci uzyskali największą liczbę głosów była równa, radnym(a) w wyniku losowania został(a) został(a)

4. Komisja stwierdza, że - mandat(y) nie został(y) obsadzony(e), bowiem liczba kandydatów umieszczonych na:

- liście nr - (-) jest mniejsza niż liczba mandatów przypadających na tę listę (-).

5.⁴ Komisja stwierdza, że - mandat(y) nie został(y) obsadzony(e) bowiem liczba kandydatów umieszczonych na zarejestrowanej(ych) liście/listach w okręgu, którzy uzyskali mandaty radnych bez przeprowadzania głosowania (-) była mniejsza od liczby mandatów w okręgu (-).


6.⁴ Komisja stwierdza, że wobec niezarejestrowania żadnej listy kandydatów na radnych w okręgu pozostaje nieobsadzonych 0 mandatów

Okręg wyborczy nr 3 obejmujący 4 mandatów.

Wybory odbyły się,

Głosowanie przeprowadzono,

1. Komisja stwierdza, że w okręgu wyborczym mandaty przypadają następującym listom, które uzyskały



największe ilorazy wyborcze:

1 mandat dla listy nr 1 - Komitet Wyborczy PSL

2 mandaty dla listy nr 3 - KW Prawo i Sprawiedliwość

1 mandat dla listy nr 4 - KW Platforma Obywatelska RP

Radnymi zostali wybrani:

- 1) Rojek Mateusz Krzysztof
z listy nr 3 KW Prawo i Sprawiedliwość
- 2) Więckowska Bogumiła Alicja
z listy nr 4 KW Platforma Obywatelska RP
- 3) Ciorga Kazimierz
z listy nr 1 Komitet Wyborczy PSL
- 4) Rupniewski Paweł
z listy nr 3 KW Prawo i Sprawiedliwość

2.³ W związku z tym, iż -kandydatów otrzymało równą liczbę głosów uprawniającą do przyznania im mandatu z listy nr -radnym(a) został(a) - , który(a) otrzymał(a) największą liczbę głosów w większej liczbie obwodów głosowania.

3.³ W związku, z tym, iż także liczba obwodów, w której kandydaci uzyskali największą liczbę głosów była równa, radnym(a) w wyniku losowania został(a) został(a)

4. Komisja stwierdza, że - mandat(y) nie został(y) obsadzony(e), bowiem liczba kandydatów umieszczonych na:

- liście nr - (-) jest mniejsza niż liczba mandatów przypadających na tę listę (-).

5.⁴ Komisja stwierdza, że - mandat(y) nie został(y) obsadzony(e) bowiem liczba kandydatów umieszczonych na zarejestrowanej(ych) liście/listach w okręgu, którzy uzyskali mandaty radnych bez przeprowadzania głosowania (-) była mniejsza od liczby mandatów w okręgu (-).

6.⁴ Komisja stwierdza, że wobec niezarejestrowania żadnej listy kandydatów na radnych w okręgu pozostaje nieobsadzonych 0 mandatów

Okręg wyborczy nr 4 obejmujący 4 mandatów.

Wybory odbyły się,

Głosowanie przeprowadzono,

1. Komisja stwierdza, że w okręgu wyborczym mandaty przypadają następującym listom, które uzyskały największe ilorazy wyborcze:

2 mandaty dla listy nr 1 - Komitet Wyborczy PSL

2 mandaty dla listy nr 3 - KW Prawo i Sprawiedliwość

Radnymi zostali wybrani:

- 1) Grajda Dariusz Grzegorz
z listy nr 1 Komitet Wyborczy PSL

- 2) Zdunik Roman
z listy nr 3 KW Prawo i Sprawiedliwość
- 3) Markowska Barbara
z listy nr 3 KW Prawo i Sprawiedliwość
- 4) Łątka Agnieszka Ewa
z listy nr 1 Komitet Wyborczy PSL

2.³ W związku z tym, iż -kandydatów otrzymało równą liczbę głosów uprawniającą do przyznania im mandatu z listy nr -radnym(a) został(a) -, który(a) otrzymał(a) największą liczbę głosów w większej liczbie obwodów głosowania.

3.³ W związku, z tym, iż także liczba obwodów, w której kandydaci uzyskali największą liczbę głosów była równa, radnym(a) w wyniku losowania został(a) został(a)

4. Komisja stwierdza, że - mandat(y) nie został(y) obsadzony(e), bowiem liczba kandydatów umieszczonych na: - liście nr - (-) jest mniejsza niż liczba mandatów przypadających na tę listę (-).

5.⁴ Komisja stwierdza, że - mandat(y) nie został(y) obsadzony(e) bowiem liczba kandydatów umieszczonych na zarejestrowanej(ych) liście/listach w okręgu, którzy uzyskali mandaty radnych bez przeprowadzania głosowania (-) była mniejsza od liczby mandatów w okręgu (-).

6.⁴ Komisja stwierdza, że wobec niezarejestrowania żadnej listy kandydatów na radnych w okręgu pozostaje nieobsadzonych 0 mandatów

Okręg wyborczy nr 5 obejmujący 4 mandatów.

Wybory odbyły się,

Głosowanie przeprowadzono,

1. Komisja stwierdza, że w okręgu wyborczym mandaty przypadają następującym listom, które uzyskały największe ilorazy wyborcze:
 - 2 mandaty dla listy nr 1 - Komitet Wyborczy PSL
 - 1 mandat dla listy nr 3 - KW Prawo i Sprawiedliwość
 - 1 mandat dla listy nr 26 - KWW Nasz Wspólny Dom

Radnymi zostali wybrani:

- 1) Bartnicka Aneta Renata
z listy nr 1 Komitet Wyborczy PSL
- 2) Michalczyk Grzegorz
z listy nr 20 KWW Nasz Wspólny Dom
- 3) Sokół Dariusz Mirosław
z listy nr 3 KW Prawo i Sprawiedliwość
- 4) Zych Zdzisław Grzegorz
z listy nr 1 Komitet Wyborczy PSL

2.³ W związku z tym, iż -kandydatów otrzymało równą liczbę głosów uprawniającą do przyznania im mandatu z listy nr -radnym(a) został(a) -,



który(a) otrzymał(a) największą liczbę głosów w większej liczbie obwodów głosowania.

3.³ W związku, z tym, iż także liczba obwodów, w której kandydaci uzyskali największą liczbę głosów była równa, radnym(a) w wyniku losowania został(a) został(a)

4. Komisja stwierdza, że - mandat(y) nie został(y) obsadzony(e), bowiem liczba kandydatów umieszczonych na:

- liście nr - (-) jest mniejsza niż liczba mandatów przypadających na tę listę (-).

5.⁴ Komisja stwierdza, że - mandat(y) nie został(y) obsadzony(e) bowiem liczba kandydatów umieszczonych na zarejestrowanej(ych) liście/listach w okręgu, którzy uzyskali mandaty radnych bez przeprowadzania głosowania (-) była mniejsza od liczby mandatów w okręgu (-).

6.⁴ Komisja stwierdza, że wobec niezarejestrowania żadnej listy kandydatów na radnych w okręgu pozostaje nieobsadzonych 0 mandatów



V.^{*)} Adnotacja o wniesieniu przez osoby pełniące funkcję mężów zaufania uwag z wymienieniem konkretnych zarzutów^{**)}; jeżeli nie ma, wpisać „brak zarzutów” lub „brak osób pełniących funkcję mężów zaufania”:

brak osób pełniących funkcję mężów zaufania

VI.^{*)} Adnotacje o wniesieniu przez członków Komisji uwag z wymienieniem konkretnych zarzutów^{**)}; jeżeli nie ma, wpisać „brak zarzutów”:

brak zarzutów

VII.^{*)} Inne uwagi; jeżeli nie ma, wpisać „brak uwag”

brak uwag

Przy sporządzeniu protokołu obecni byli:

- 1 Gralik Krzysztof Paweł – CZŁONEK
- 2 Konstantyn Anna Maria – CZŁONEK
- 3 Król Urszula – CZŁONEK
- 4 Małkiewicz Adam – CZŁONEK
- 5 Nowicka Anna Michalina – CZŁONEK
- 6 Sierpiński Marcin Stanisław – ZASTĘPCA
- 7 Grajewski Artur – PRZEWODNICZĄCY


.....
(podpis)

.....
(podpis)

.....
(podpis)

.....
(podpis)

.....
(podpis)

.....
(podpis)

.....
(podpis)



Załączniki:

Zestawienia wyników głosowania z 5 okręgów wyborczych.
Protokółobsadzenia mandatów bez głosowania z 0 okręgów wyborczych .

AR


^{*)} Jeżeli treść dotycząca danego punktu nie mieści się na formularzu, należy dołączyć ją do protokołu, zaznaczając to w odpowiednim punkcie protokołu.

^{**)} W razie zgłoszenia uwag przez osoby pełniące funkcję mężów zaufania lub członków Komisji, stanowisko Komisji do zarzutów należy dołączyć do protokołu.

¹ Wypełnia się w razie nieprzeprowadzenia wyborów w którymkolwiek z okręgów wyborczych.

² Wypełnia się w razie nieprzeprowadzenia głosowania w którymkolwiek z okręgów wyborczych.

³ Wypełnia się tylko w sytuacjach, o których mowa w art. 444 § 3, w związku z art. 233 § 2 Kodeksu wyborczego.

⁴ Wypełnia się tylko w sytuacjach, o których mowa w art. 434 § 2 Kodeksu wyborczego.

AK.
Pieniączy
AK
AK
AK