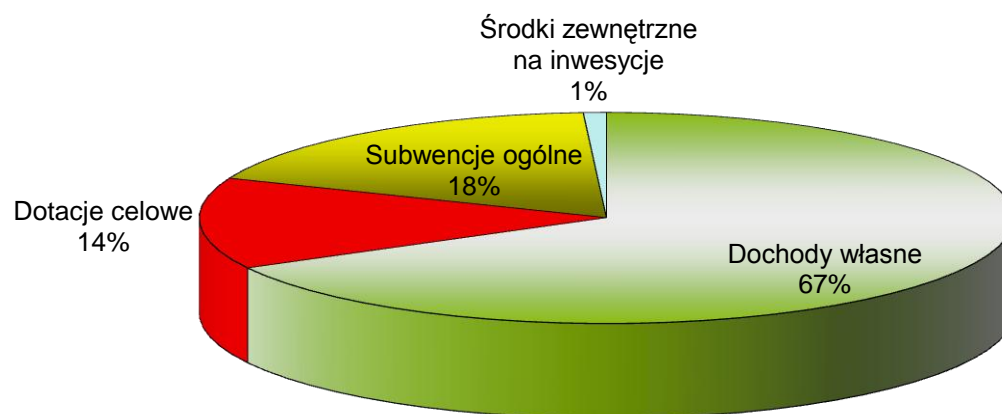


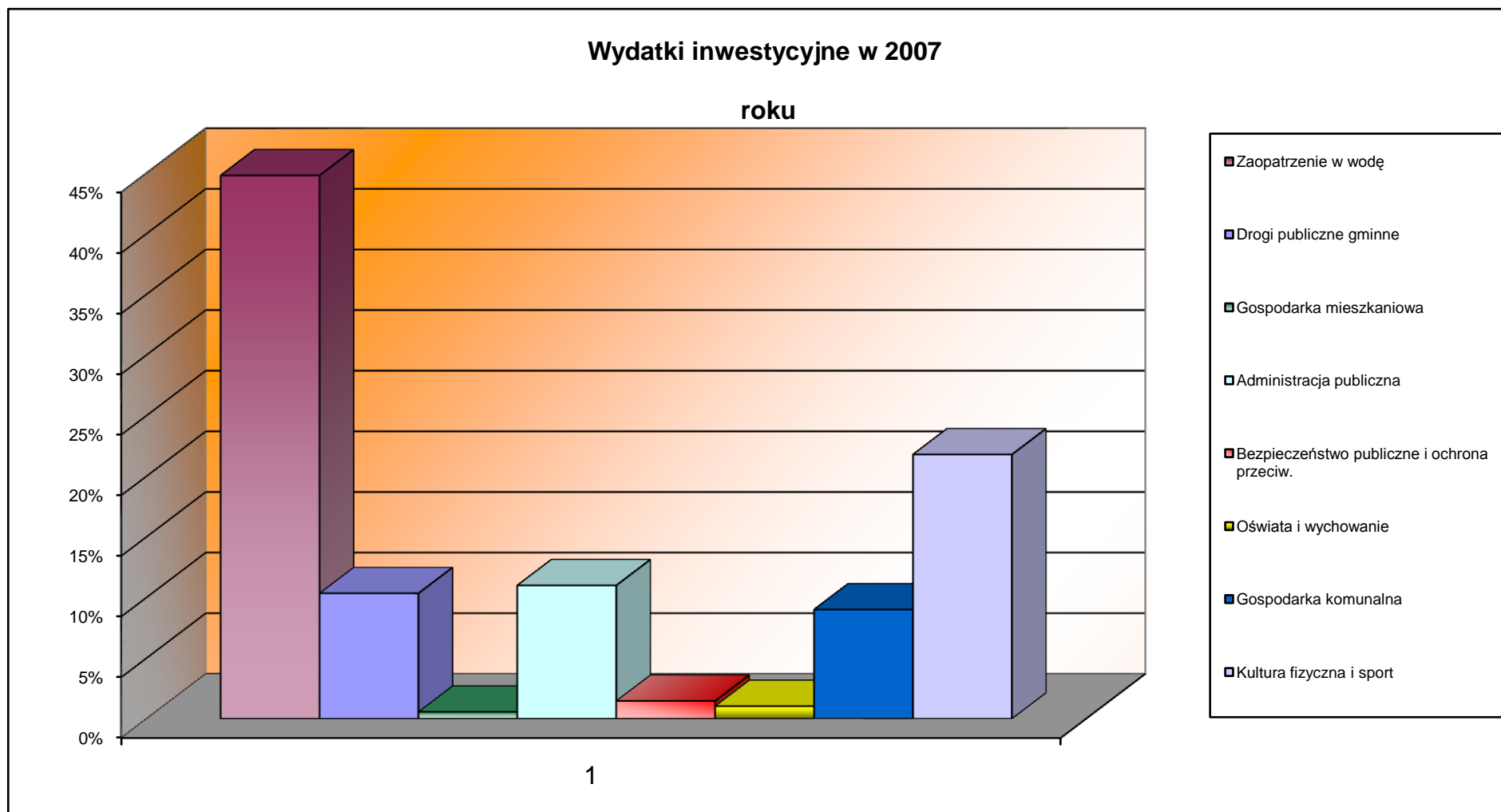
### Wykonanie budżetu - dochody 2007 roku



□ Dochody własne   □ Dotacje celowe   □ Subwencje ogólne   □ Środki zewnętrzne na inwestycje

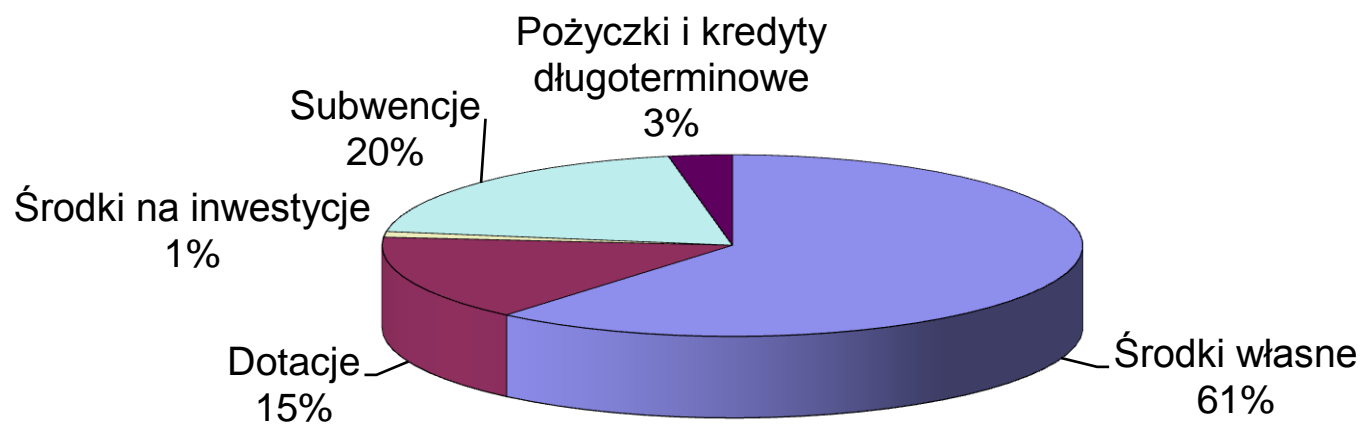
Wykonanie budżetu	2 007
<b>Dochody ogółem</b>	<b>31 014 258</b>
<b>Dochody własne</b>	<b>20 813 678</b>
<b>Dotacje celowe</b>	<b>4 343 561</b>
<b>Subwencje ogólne</b>	<b>5 573 415</b>
<b>Środki zewnętrzne na inwestycje</b>	<b>283 604</b>

Wykres 7



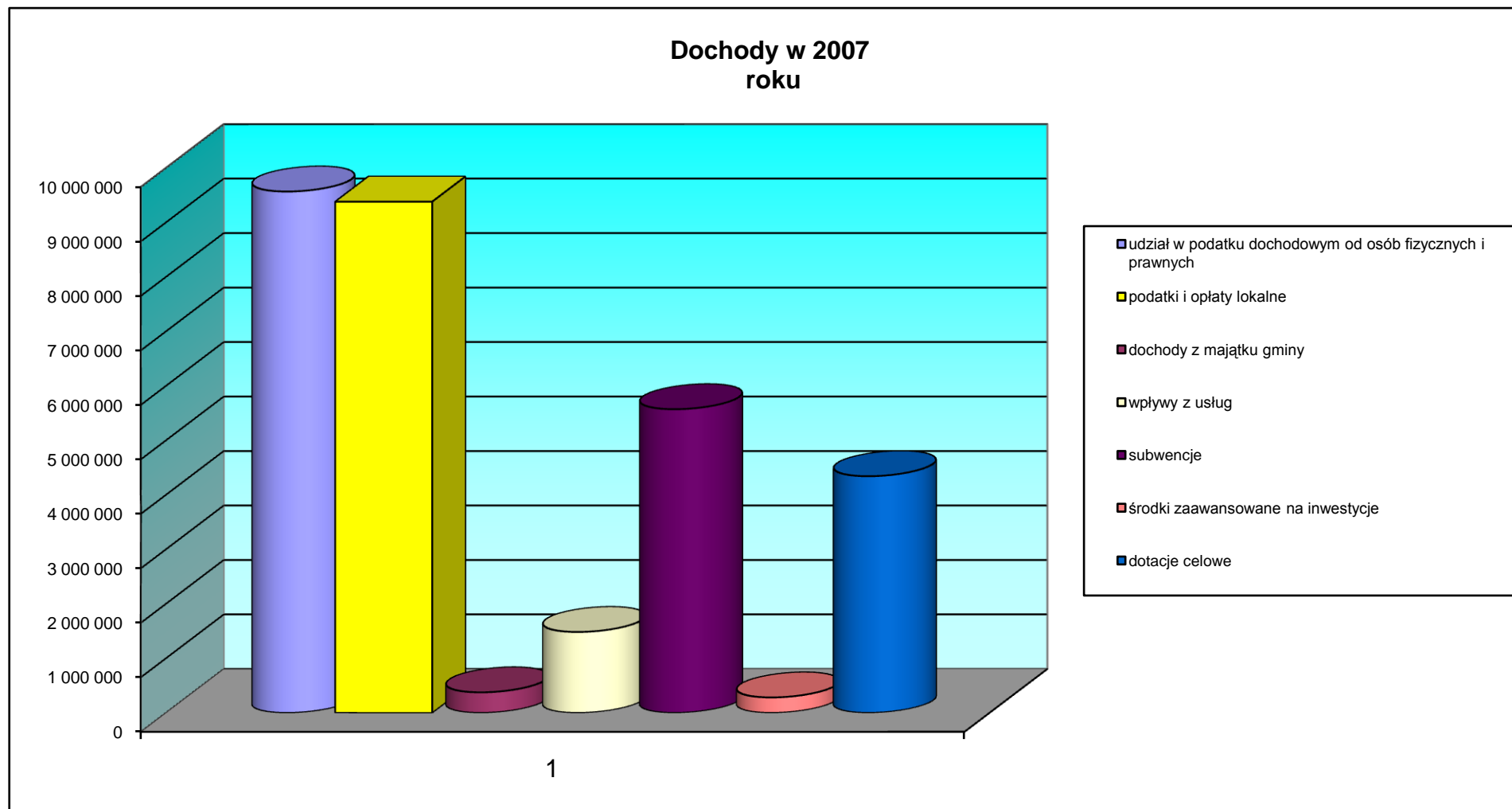
<b>Wydatki inwestycyjne w 2007 roku</b>	
<b>Inwestycje</b>	<b>100%</b>
Zaopatrzenie w wodę	45%
Drogi publiczne gminne	10%
Gospodarka mieszkaniowa	1%
Administracja publiczna	11%
Bezpieczeństwo publiczne i ochrona przeciw.	1%
Oświata i wychowanie	1%
Gospodarka komunalna	9%
Kultura fizyczna i sport	22%

Wykonanie budżetu - źródła finansowania wydatków w 2007 roku



<b>Subwencja ogólna</b>	<b>100%</b>	<b>Finansowanie wydatków</b>		<b>2007 rok</b>
część oświatowa	100%	Środki własne	17 346 346,73	61%
część równoważąca	0%	Dotacje	4 343 561,36	15%
		Środki na inwestycje	283 604,00	1%
		Subwencje	5 573 415,00	20%
		Pożyczki i kredyty długoterminowe	832 811,00	3%
		<b>Razem</b>	<b>28 379 738,09</b>	<b>100%</b>

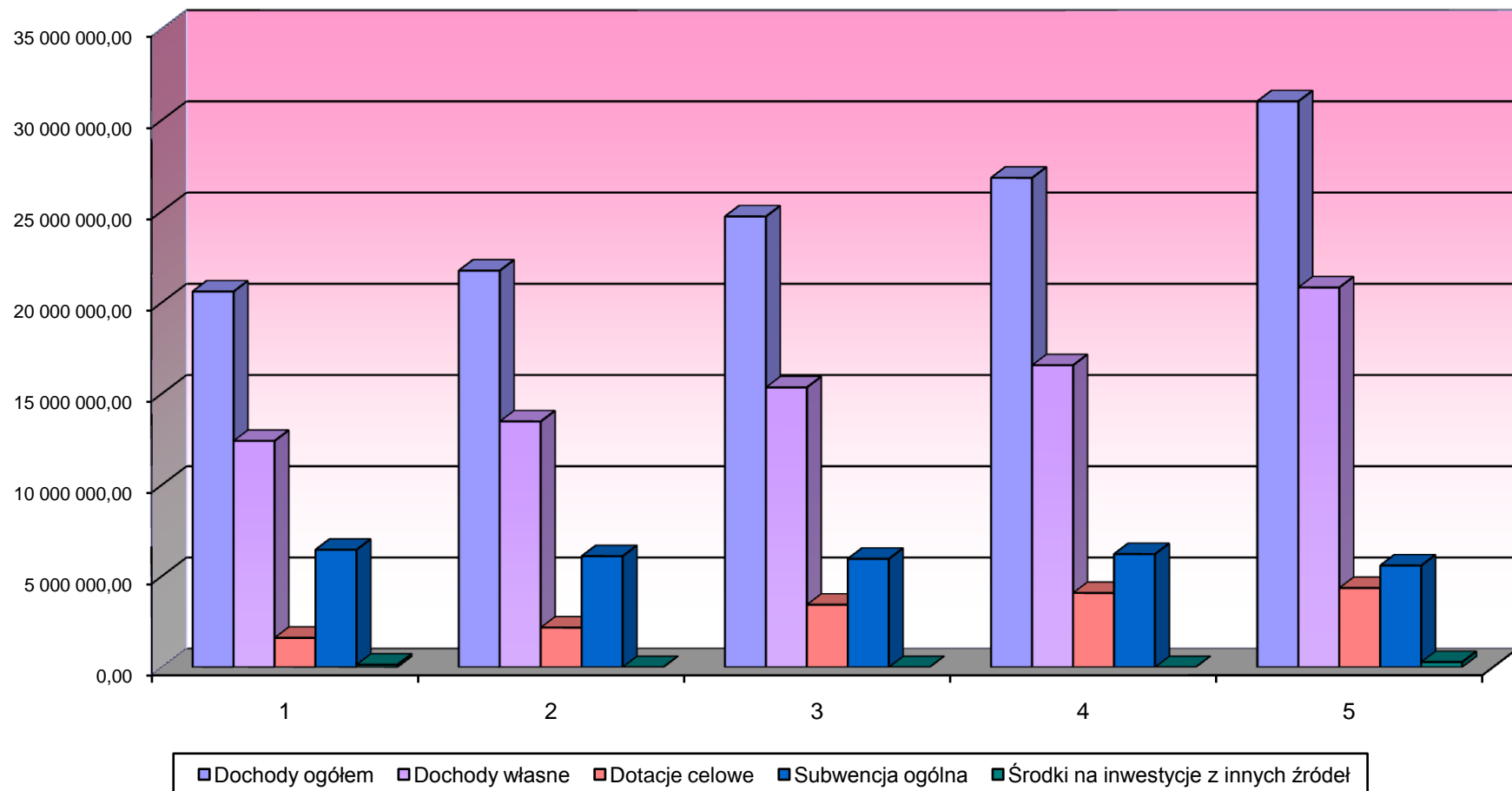
Wykres 2



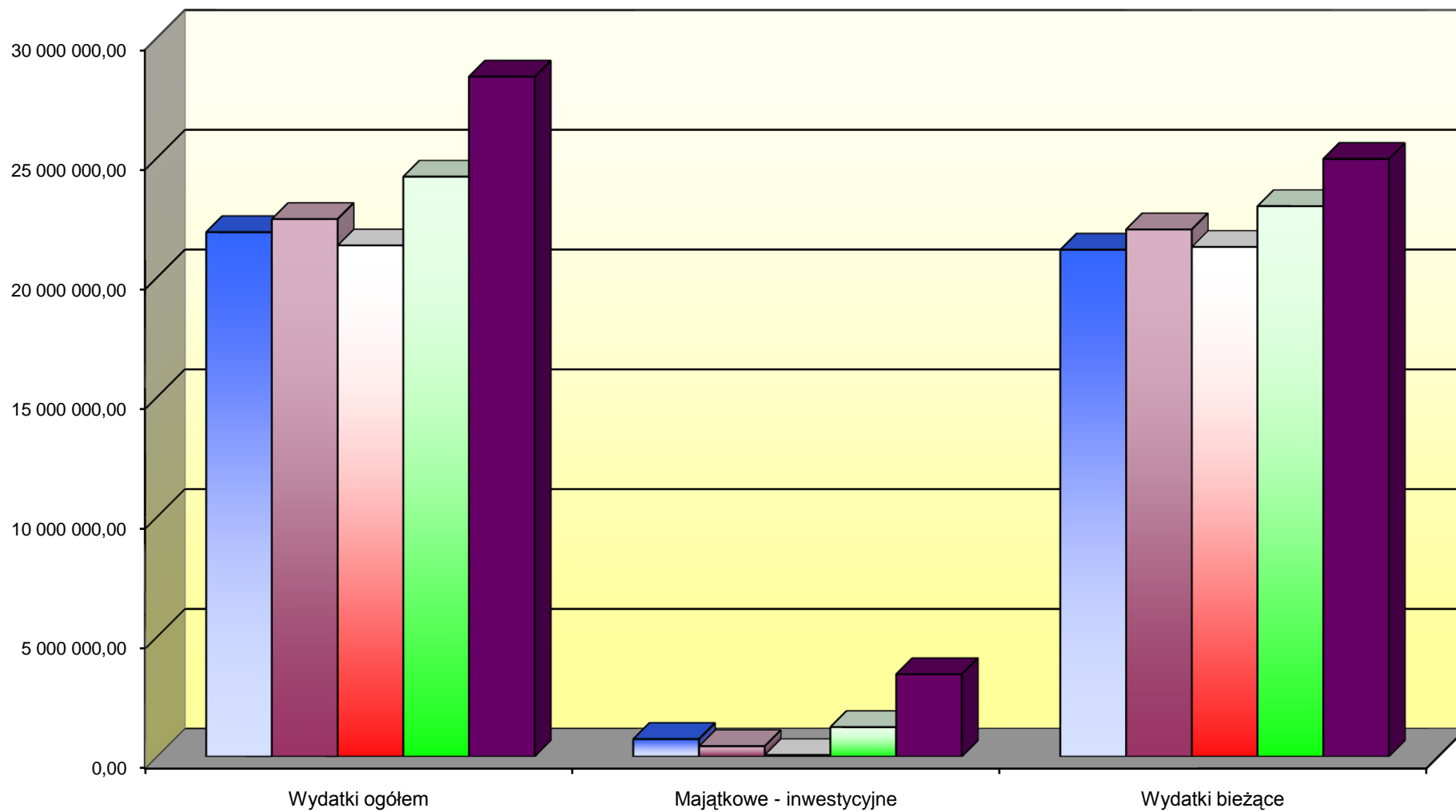
<b>Dochody ogółem</b>	<b>31 014 258</b>
<b>Dochody własne</b>	<b>20 813 677</b>
udział w podatku dochodowym od osób fizycznych i prawnych	9 568 741
podatki i opłaty lokalne	9 383 114
dochody z majątku gminy	377 020
wpływy z usług	1 484 802
subwencje	5 573 415
środki zaawansowane na inwestycje	283 604
dotacje celowe	4 343 561



Dochody w latach 2003-2004-2005-2006-2007



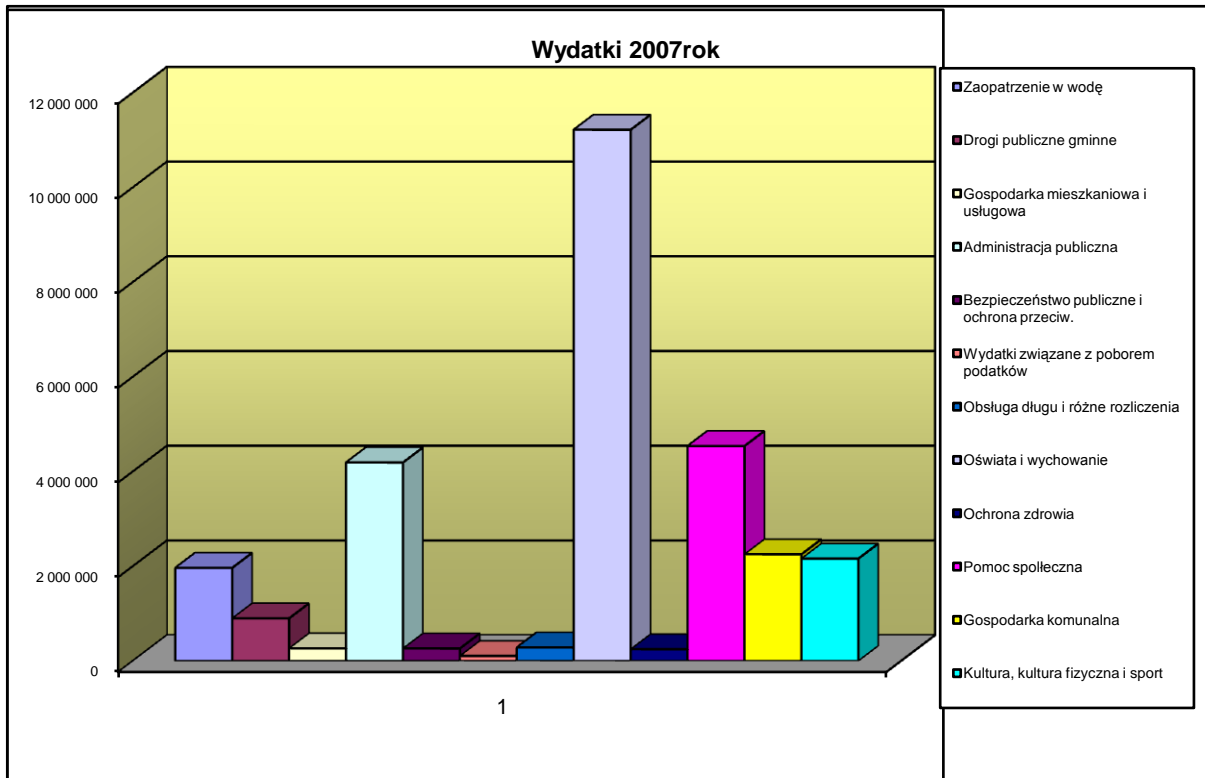
Wydatki w latach 2003-2004-2005-2006-2007



Wykonanie budżetu	2003	2004	2005	2006	2007
<b>Wydatki ogółem</b>	<b>21 887 080,00</b>	<b>22 434 462,00</b>	<b>21 334 954,00</b>	<b>24 202 931,85</b>	<b>28 379 738,09</b>
Majątkowe - inwestycyjne	730 798,00	432 575,00	62 285,00	1 228 607,61	3 436 954,09
<b>Wydatki bieżące</b>	<b>21 156 282,00</b>	<b>22 001 887,00</b>	<b>21 272 669,00</b>	<b>22 974 324,24</b>	<b>24 942 784,00</b>

Wykonanie budżetu	2003	2004	2005	2006	2007
<b>Dochody ogółem</b>	<b>20 592 768,00</b>	<b>21 737 312,00</b>	<b>24 704 664,00</b>	<b>26 825 794,57</b>	<b>31 014 258,03</b>
<b>Dochody własne</b>	<b>12 404 457,00</b>	<b>13 470 341,00</b>	<b>15 337 274,00</b>	<b>16 553 268,56</b>	<b>20 813 677,67</b>
<b>Dotacje celowe</b>	<b>1 610 893,00</b>	<b>2 174 668,00</b>	<b>3 426 669,00</b>	<b>4 071 007,01</b>	<b>4 343 561,36</b>
<b>Subwencja ogólna</b>	<b>6 438 657,00</b>	<b>6 086 903,00</b>	<b>5 940 721,00</b>	<b>6 201 519,00</b>	<b>5 573 415,00</b>
<b>Środki na inwestycje z innych źródeł</b>	<b>138 761,00</b>	<b>5 400,00</b>	<b>0,00</b>	<b>0,00</b>	<b>283 604,00</b>

	2007 rok	2007 rok		
Wyszczególnienie	Dochody	Wydatki	w tym inwest	Wydatki bieżące
<b>Infrastruktura wodociągowa i sanitarna wsi i inne</b>	<b>394 007,23</b>	<b>1 000 146,03</b>	<b>575 161,00</b>	<b>424 985,03</b>
<b>Dostarczanie wody</b>	<b>38 391,00</b>	<b>964 687,69</b>	<b>964 687,69</b>	<b>0,00</b>
Lokalny transport zbiorowy		9 103,00		9 103,00
Drogi publiczne gminne		890 109,16	355 462,91	534 646,25
Gospodarka gruntami i nieruchomościami	917 726,59	201 892,10	19 389,10	182 503,00
Plany zagospodarowania przestrzennego		10 279,66		10 279,66
Opracowania geodezyjne i kartograficzne		49 949,06		49 949,06
Cmentarze		2 998,10		2 998,10
<b>Dotacje celowe</b>	<b>245 128,25</b>	<b>4 451 481,26</b>		<b>4 451 481,26</b>
Urzędy wojewódzkie	106 010,07	99 392,33		99 392,33
Rady gmin		101 918,75	6 978,40	94 940,35
Urzędy gmin	91 686,84	3 940 958,10	370 874,40	3 570 083,70
Pozostała działalność		25 675,00		25 675,00
Urzędy naczelnych organów władzy	2 604,08	2 604,08		2 604,08
Wybory do Sejmu i Senatu	18 480,26	18 480,26		18 480,26
Wybory do Rad Gmin		454,02		454,02
Komendy wojewódzkie policji		22 400,00		22 400,00
Ochotnicze Straże Pożarne	25 847,00	203 901,72	15 213,00	188 688,72
Obrona cywilna	500,00	500,00		500,00
Pozostała działalność-radar		35 197,00	35 197,00	0,00
<b>Podatki</b>	<b>18 697 298,45</b>	<b>104 079,16</b>		<b>104 079,16</b>
Podatek dochodowy od osób fizycznych	80 486,31			0,00
Podatek rolny leśny i inne od osób prawnych	5 649 021,04			
Podatek rolny leśny i inne od osób fizycznych	3 080 609,39			
Wpływy z innych opłat	318 440,76			
Udziały gmin w podatkach	9 568 740,95			
Pobór podatków		104 079,16		104 079,16
<b>Obsługa zadłużenia</b>		<b>283 679,47</b>		<b>283 679,47</b>
<b>Subwencje</b>	<b>5 605 177,69</b>	<b>8 767 114,82</b>		<b>8 767 114,82</b>
Część oświatowa subwencji ogólnej	5 546 046,00			
Różne rozliczenia finansowe	31 762,69			
Część równoważąca subwencji ogólnej	27 369,00			
<b>Dochody- oświata i wychowanie</b>	<b>522 536,99</b>	<b>2 405 271,00</b>	<b>35 733,79</b>	<b>2 369 537,21</b>
szkoły podstawowe	3 673,37	4 811 640,32		4 811 640,32
Przedszkola	498 923,50	2 391 070,88		2 391 070,88
Gimnazja		2 176 214,00		2 176 214,00
Dowożenie uczniów do szkół		382 344,42		382 344,42
Licea		215 959,42		215 959,42
Szkoły zawodowe		880 436,34		880 436,34
Pozostała działalność	19 940,12	14 200,12		14 200,12
Dokształcanie nauczycieli		19 126,27		19 126,27
Świetlice szkolne		281 394,05		281 394,05
<b>Przeciwdziałanie alkoholizmowi</b>	<b>362,74</b>	<b>219 492,72</b>		<b>219 492,72</b>
<b>Program polityki zdrowotnej</b>		<b>25 000,00</b>		<b>25 000,00</b>
<b>Zwalczanie narkomanii</b>		<b>2 000,00</b>		<b>2 000,00</b>
<b>Pomoc społeczna</b>	<b>4 144 993,24</b>	<b>4 538 056,60</b>		<b>4 538 056,60</b>
Ośrodki wsparcia	268 055,00	268 000,00		268 000,00
Świadczenia rodzinne i zaliczki alimentacyjne	3 298 229,94	3 296 628,82		3 296 628,82
Składki na ubezpieczenia zdrowotne	24 579,82	24 579,82		24 579,82
Zasiłki i pomoc w naturze	289 002,89	375 578,09		375 578,09
Dodatki mieszkaniowe		112 539,00		112 539,00
Ośrodki pomocy społecznej	169 122,54	328 973,87		328 973,87
Usługi opiekuńcze	29 003,05	47 757,00		47 757,00
Pozostała działalność	67 000,00	84 000,00		84 000,00
<b>Pomoc materialna dla uczniów</b>	<b>43 828,03</b>	<b>44 650,00</b>		<b>44 650,00</b>
<b>Gospodarka ściekowa i ochrona wód</b>	<b>47 580,88</b>	<b>63 785,08</b>		<b>63 785,08</b>
<b>Oczyszczanie maist i wsi</b>		<b>112 705,70</b>		<b>112 705,70</b>
<b>Utrzymanie zieleni</b>		<b>6 994,06</b>		<b>6 994,06</b>
<b>Gospodarka komunalna</b>	<b>15 108,70</b>	<b>1 363 620,08</b>	<b>309 437,47</b>	<b>1 054 182,61</b>
Oświetlenie ulic		703 780,64		703 780,64
Ośrodki kultury		497 350,00		497 350,00
Biblioteki		290 000,00		290 000,00
Obiekty sportowe	342 118,24	1 173 512,70	748 819,33	424 693,37
Pożytek publiczny		198 000,00		198 000,00
Ogółem	31 014 258,03	28 379 738,09	3 436 954,09	24 942 784,00





<b>Wykonanie budżetu - wydatki w 2007 roku</b>	<b>28 379 738</b>
Zaopatrzenie w wodę	1 964 834
Drogi publiczne gminne	899 212
Gospodarka mieszkaniowa i usługowa	265 119
Administracja publiczna	4 189 483
Bezpieczeństwo publiczne i ochrona przeciw.	261 999
Wydatki związane z poborem podatków	104 079
Obsługa długu i różne rozliczenia	283 679
Oświata i wychowanie	11 217 036
Ochrona zdrowia	246 493
Pomoc społeczna	4 538 057
Gospodarka komunalna	2 250 886
Kultura, kultura fizyczna i sport	2 158 863